



INDICADORES DE GÉNERO

JUNIO 2024

Tabla de Contenido

1. INTRODUCCIÓN	3
2. INDICADORES DE GÉNERO EN AHORROS	4
3. INDICADORES DE GÉNERO EN CRÉDITO	8
a. Cartera Créditos Total	8
b. Monto Cartera de Crédito colocada en el trimestre.....	11
c. Numero Crédito Colocados en el trimestre	15
d. Operaciones de Crédito colocadas en el trimestre.....	18
e. Cartera Improductiva	21
4. LOS ORGANOS DIRECTIVOS.....	24
5. TRANSACCIONALIDAD POR GÉNERO	26
6. EDUCACIÓN FINANCIERA POR GÉNERO.	27

INDICADORES DE GÉNERO CB COOPERATIVA 2do Trimestre 2024

1. INTRODUCCIÓN

Las Cooperativas de ahorro y crédito son organizaciones caracterizadas por estar inmersas en la dinámica social no solamente como solucionadores de necesidades financieras, sino como instituciones con alto grado de representatividad de los intereses de sus asociados, pues su gestión se basa en los valores y principios que las rigen, en tal sentido, es necesario pensar, que las personas tienen que alcanzar un sentido crítico ante su realidad y la manera de cómo gestionarla favorablemente, es pues también una corresponsabilidad de las instituciones propender que mediante diferentes iniciativas, se pueda conseguir mejorar la difusión del pensamiento de los principios que rigen la economía popular y solidaria, pues su desempeño implica el dinamismo de diferentes grupos sociales, logrando dinamizar la economía, no obstante la responsabilidad cooperativa exige el cuidado que en los diferentes espacios, se mantenga presente la igualdad de género evitando la discriminación, conforme lo dicta también el marco normativo contemplado dentro del numeral 2 del artículo 11 de la Constitución de la República del Ecuador, donde textualmente indica *"...Nadie podrá ser discriminado por razones de etnia, lugar de nacimiento, edad, sexo, identidad de género, identidad cultural, estado civil, idioma, religión, ideología, filiación política, pasado judicial, condición socio-económica, condición migratoria, orientación sexual, estado de salud, portar VIH, discapacidad, diferencia física; ni por cualquier otra distinción, personal o colectiva, temporal o permanente, que tenga por objeto o resultado menoscabar o anular el reconocimiento, goce o ejercicio de los derechos. La ley sancionará toda forma de discriminación."*

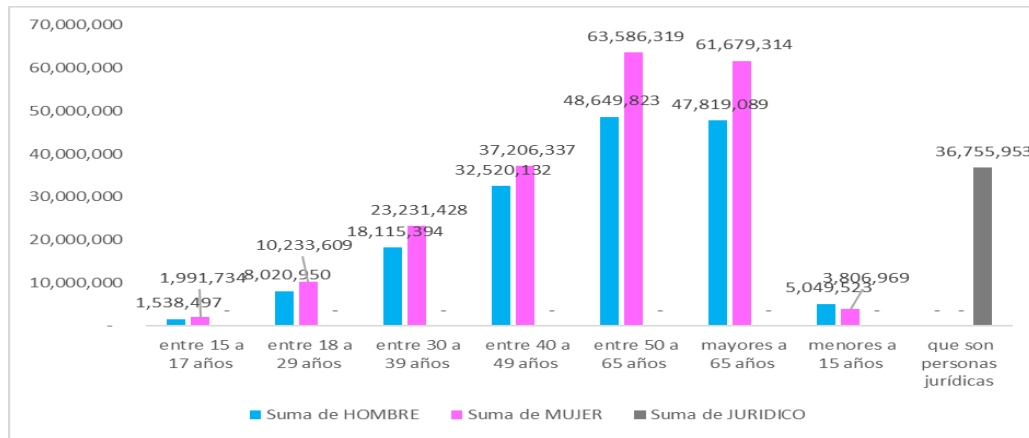
Es por tal razón que CB Cooperativa, fiel al cumplimiento de su filosofía institucional presenta sus indicadores de Género del segundo trimestre 2024.

2. INDICADORES DE GÉNERO EN AHORROS

MONTO DE DEPÓSITOS TOTAL

INDICADOR	HOMBRE	MUJER	JURÍDICAS	TOTAL
Saldo total de depósitos	161,713,408.42	201,735,710.12	36,755,952.54	400,205,071.08
Saldo de depósitos a la vista	34,218,287.10	38,293,499.48	18,746,597.72	91,258,384.30
Saldo de depósitos a plazo	127,495,121.32	163,442,210.64	18,009,354.82	308,946,686.78

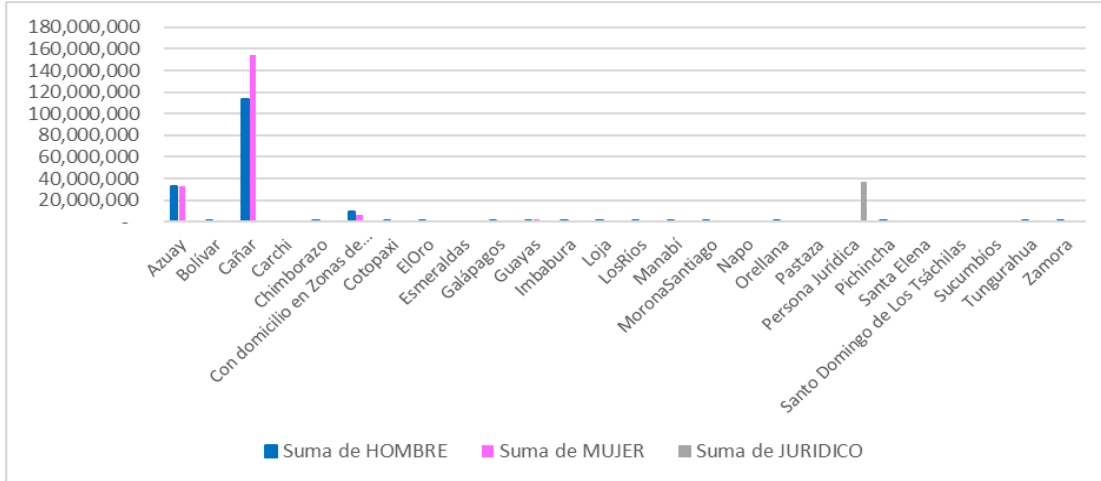
MONTO DE DEPÓSITOS POR EDAD



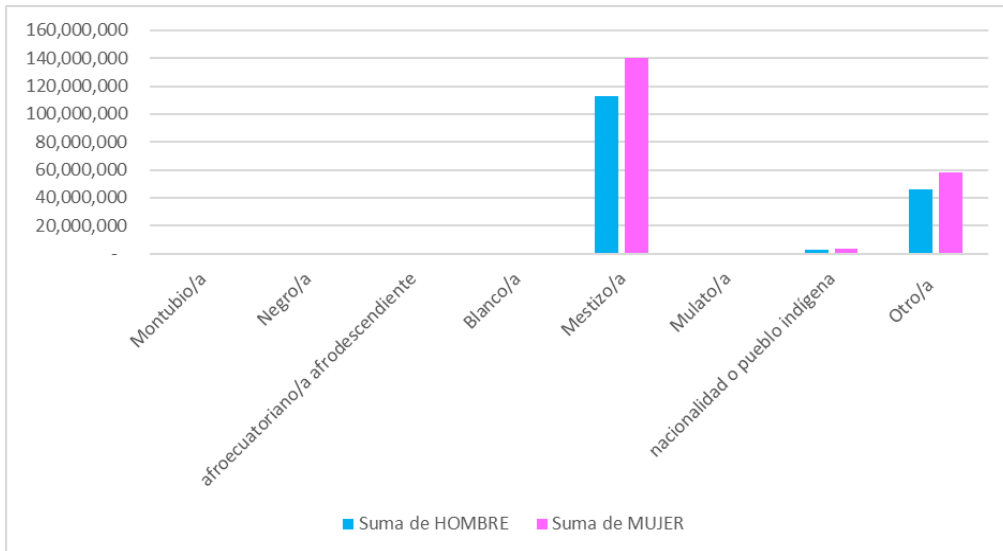
NIVEL ESTUDIOS DEPOSITANTES POR MONTO DE DEPÓSITOS

NIVEL DE ESTUDIOS	HOMBRE	MUJER	JURIDICO
con estudios de postgrado	96,556.73	384,032.55	-
con estudios de primaria	74,075,799.08	94,390,148.40	-
con estudios de secundaria	45,020,976.17	56,759,463.63	-
con estudios intermedios (técnica - tecnología)	610,975.39	878,123.83	-
con estudios universitarios	40,283,751.08	44,715,138.62	-
que son personas jurídicas	-	-	36,755,952.54
sin estudios	1,625,349.97	4,608,803.09	-
TOTAL	161,713,408.42	201,735,710.12	36,755,952.54

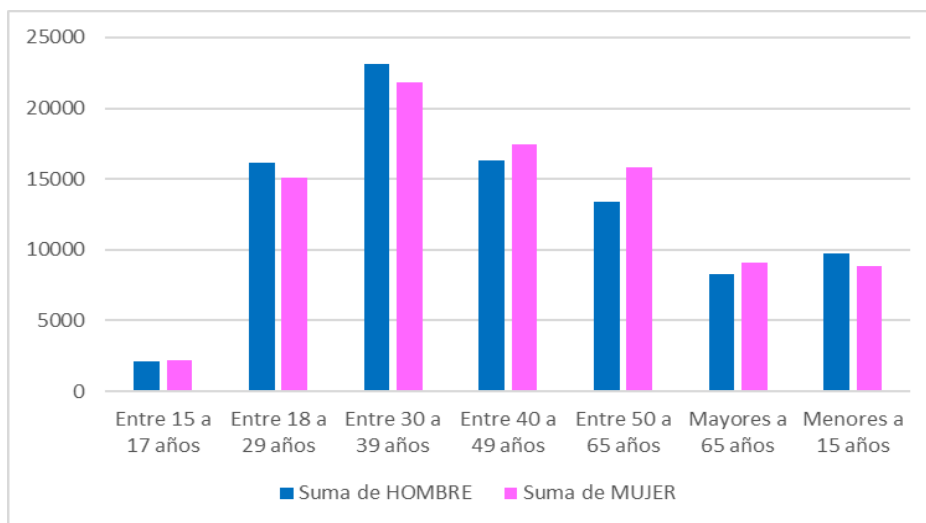
MONTOS DE DEPÓSITOS POR PROVINCIA DEPOSITANTES.



MONTOS DE DEPÓSITOS POR ETNIA DE PERSONAS



NUMERO DE DEPOSITANTES POR EDAD



POFESIÓN / OCUPACIÓN DE DEPOSITANTES

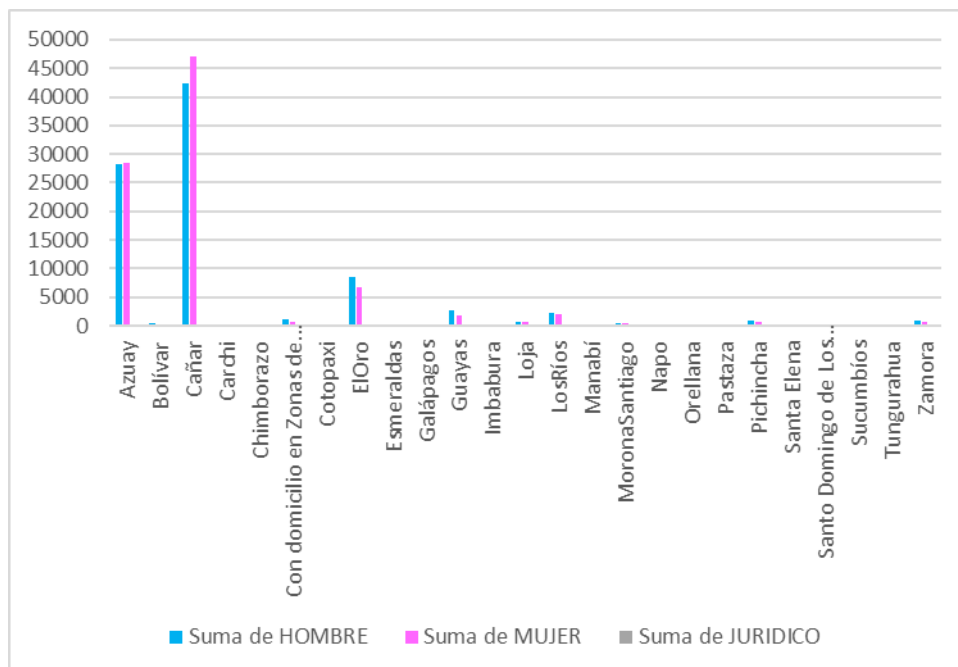
SOCIOS CLIENTES	HOMBRE	MUJER	JURIDICO	TOTAL
Número de socios y clientes que son jubilados	3,074	1,995	-	5,069
Número de socios y clientes que son estudiantes	15,492	15,239	-	30,731
Número de socios y clientes que son amas de casa	94	15,381	-	15,475
Número de socios y clientes que son empleados públicos	6,975	7,109	-	14,084
Número de socios y clientes que son empleados privados	38,385	27,979	-	66,364
Número de socios y clientes cuya actividad económica está relacionada con agricultura, ganadería, silvicultura y pesca.	7,945	7,882	-	15,827
Número de socios y clientes cuya actividad económica está relacionada con explotación de minas y canteras.	53	8	-	61
Número de socios y clientes cuya actividad económica está relacionada con industrias manufactureras.	2,016	1,730	-	3,746
Número de socios y clientes cuya actividad económica está relacionada con suministro de electricidad, gas, vapor y aire acondicionado.	117	17	-	134
Número de socios y clientes cuya actividad económica está relacionada con distribución de agua; alcantarillado, gestión de desechos y actividades de saneamiento.	13	7	-	20
Número de socios y clientes cuya actividad económica está relacionada con construcción.	2,261	71	-	2,332
Número de socios y clientes cuya actividad económica está relacionada con comercio al por mayor y al por menor; reparación de vehículos automotores y motocicletas.	4,680	7,852	-	12,532
Número de socios y clientes cuya actividad económica está relacionada con transporte y almacenamiento.	4,332	388	-	4,720
Número de socios y clientes cuya actividad económica está relacionada con actividades de alojamiento y de servicio de comidas.	899	1,629	-	2,528
Número de socios y clientes cuya actividad económica está relacionada con información y comunicación.	170	129	-	299
Número de socios y clientes cuya actividad económica está relacionada con actividades financieras y de seguros.	36	36	-	72
Número de socios y clientes cuya actividad económica está relacionada con actividades inmobiliarias.	156	141	-	297
Número de socios y clientes cuya actividad económica está relacionada con actividades profesionales, científicas y técnicas.	1,084	596	-	1,680
Número de socios y clientes cuya actividad económica está relacionada con actividades de servicios administrativos y de apoyo.	124	112	-	236
Número de socios y clientes cuya actividad económica está relacionada con administración pública y defensa; planes de seguridad social de afiliación obligatoria.	11	5	-	16
Número de socios y clientes cuya actividad económica está	231	375	-	606

relacionada con enseñanza.				
Número de socios y clientes cuya actividad económica está relacionada con actividades de atención de la salud humana y de asistencia social.	258	423	-	681
Número de socios y clientes cuya actividad económica está relacionada con artes, entretenimiento y recreación.	296	244	-	540
Número de socios y clientes cuya actividad económica está relacionada con otras actividades de servicios.	369	638	-	1,007
Número de socios y clientes cuya actividad económica está relacionada con actividades de los hogares como empleadores; actividades no diferenciadas de los hogares como productores de bienes y servicios para uso propio.	26	441	-	467
Número de socios y clientes cuya actividad económica está relacionada con actividades de organizaciones y órganos extraterritoriales.	120	18	-	138

NÚMERO DE DEPOSITANTES POR EDAD

SOCIOS CLIENTES	HOMBRE	MUJER	TOTAL
Sin estudios	1623	2726	4349
Estudios de primaria	43095	44678	87773
Estudios de secundaria	32192	28352	60544
Estudios intermedios (técnica - tecnología)	475	434	909
Estudios universitarios	11709	14127	25836
Estudios de postgrado	123	128	251

NÚMERO DE DEPOSITANTES POR PROVINCIA



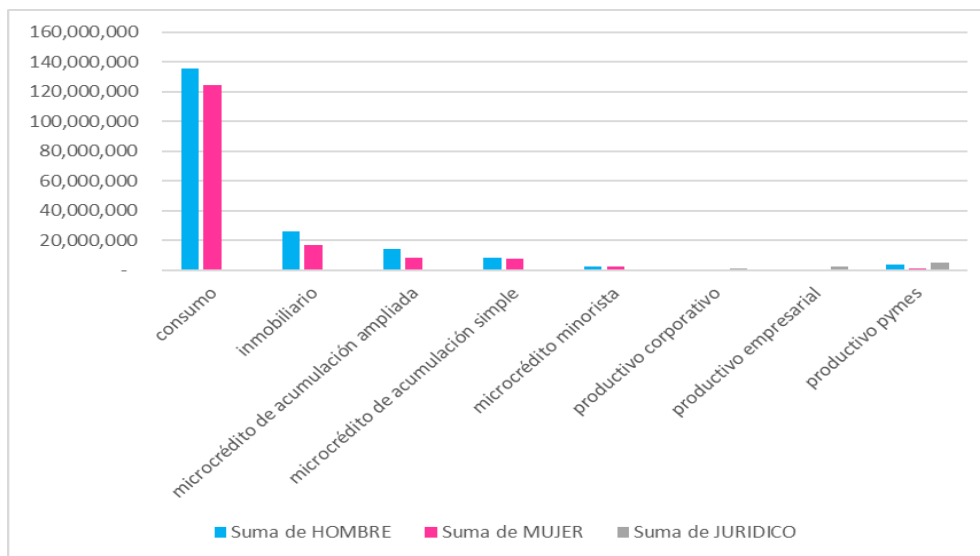
NÚMERO DE DEPOSITANTES POR ETNIA

ETNIA	HOMBRE	MUJER
Montubio/a	321	321
Negro/a	22	24
afroecuatoriano/a afrodescendiente	14	16
Blanco/a	84	79
Mestizo/a	41,310	44,706
Mulato/a	14	11
nacionalidad o pueblo indígena	1,734	2,208
Otro/a	45,718	43,080
Total	89,217	90,445

3. INDICADORES DE GÉNERO EN CRÉDITO

a. Cartera Créditos Total

MONTO CARTERA DE CRÉDITO POR SEGMENTO



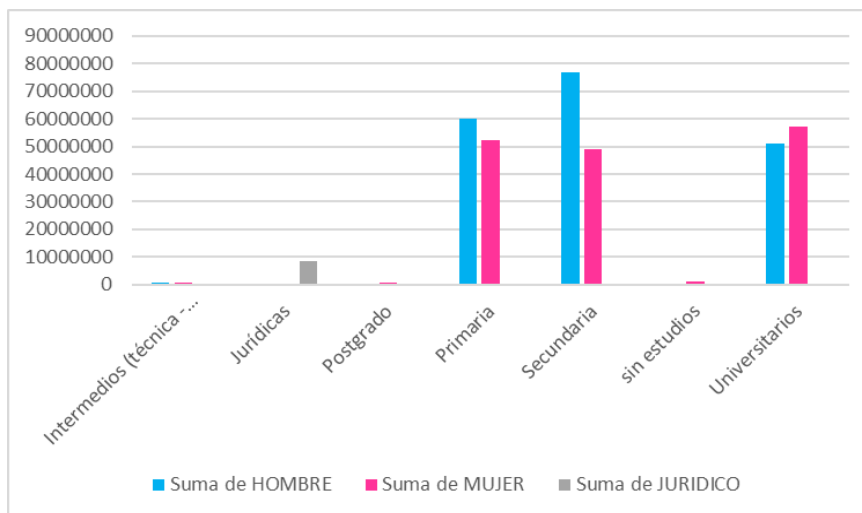
MONTO CARTERA DE CRÉDITO POR PROFESIÓN/ OCUPACIÓN

CARTERA TOTAL POR PROFESIÓN	HOMBRE	MUJER	JURIDICO	TOTAL
jubilados	4,849,440.23	3,247,225.21	-	8,096,665.44
estudiantes	77,502.16	107,955.59	-	185,457.75
amas de casa	89,328.37	18,830,811.39	-	18,920,139.76
empleados públicos	29,840,030.33	33,289,141.81	-	63,129,172.14

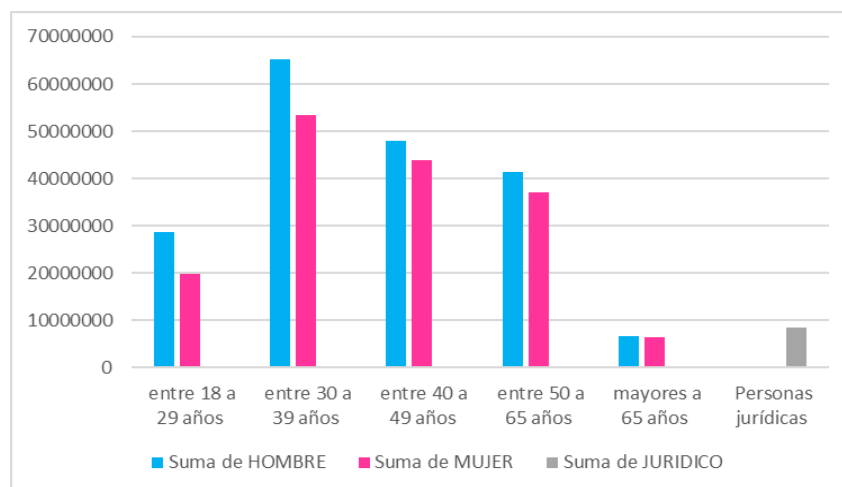
empleados privados	83,417,577.87	53,598,779.91	-	137,016,357.78
personas cuya actividad económica está relacionada con agricultura, ganadería, silvicultura y pesca.	11,182,998.38	13,917,627.22	-	25,100,625.60
personas cuya actividad económica está relacionada con explotación de minas y canteras.	440,465.30	31,279.01	-	471,744.31
personas cuya actividad económica está relacionada con industrias manufactureras.	5,399,020.30	4,015,614.39	-	9,414,634.69
personas cuya actividad económica está relacionada con suministro de electricidad, gas, vapor y aire acondicionado.	428,474.13	39,900.54	-	468,374.67
personas cuya actividad económica está relacionada con distribución de agua; alcantarillado, gestión de desechos y actividades de saneamiento.	52,280.50	-	-	52,280.50
personas cuya actividad económica está relacionada con construcción.	6,769,400.54	278,081.65	-	7,047,482.19
personas cuya actividad económica está relacionada con comercio al por mayor y al por menor; reparación de vehículos automotores y motocicletas.	12,926,727.98	18,156,386.34	-	31,083,114.32
personas cuya actividad económica está relacionada con transporte y almacenamiento.	20,110,600.83	2,465,837.12	-	22,576,437.95
personas cuya actividad económica está relacionada con actividades de alojamiento y de servicio de comidas.	3,823,435.42	4,952,741.38	-	8,776,176.80
personas cuya actividad económica está relacionada con información y comunicación.	211,790.39	228,790.48	-	440,580.87
personas cuya actividad económica está relacionada con actividades financieras y de seguros.	25,204.90	158,752.12	-	183,957.02
personas cuya actividad económica está relacionada con actividades inmobiliarias.	1,143,965.40	758,546.57	-	1,902,511.97
personas cuya actividad económica está relacionada con actividades profesionales, científicas y técnicas.	4,565,101.88	1,635,925.36	-	6,201,027.24
personas cuya actividad económica está relacionada con actividades de servicios administrativos y de apoyo.	713,501.59	580,011.54	-	1,293,513.13
personas cuya actividad económica está relacionada con administración pública y defensa; planes de seguridad social de afiliación obligatoria.	51,521.17	-	-	51,521.17
personas cuya actividad económica está relacionada con enseñanza.	429,005.45	604,471.56	-	1,033,477.01
personas cuya actividad económica está relacionada con actividades de atención de la salud humana y de asistencia social.	1,439,262.42	1,687,829.33	-	3,127,091.75

personas cuya actividad económica está relacionada con artes, entretenimiento y recreación.	762,877.38	296,441.44	-	1,059,318.82
personas cuya actividad económica está relacionada con otras actividades de servicios.	885,082.22	1,509,250.58	-	2,394,332.80
personas cuya actividad económica está relacionada con actividades de los hogares como empleadores; actividades no diferenciadas de los hogares como productores de bienes y servicios para uso propio.	3,614.68	111,326.50	-	114,941.18
personas jurídicas	-	-	8,490,183.73	8,490,183.73

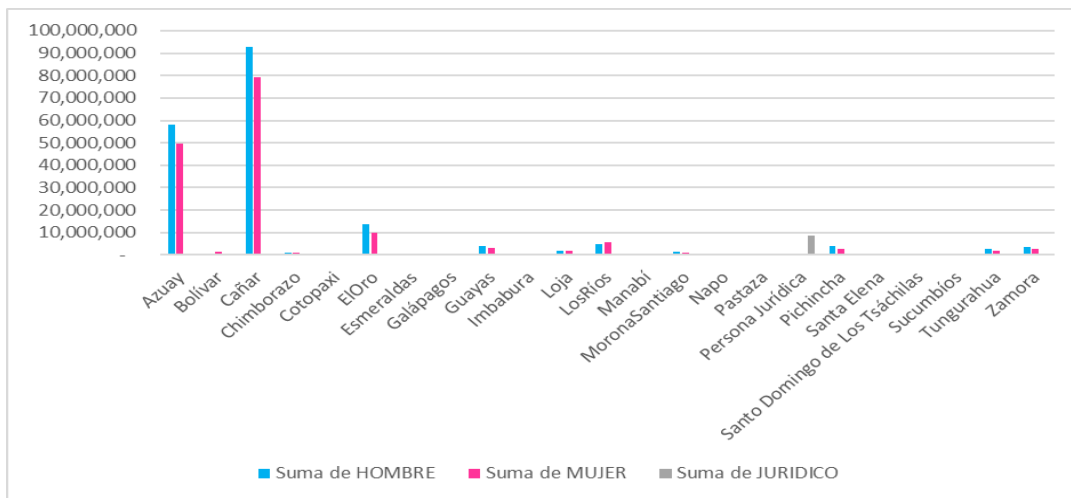
MONTO CARTERA DE CRÉDITO POR NIVEL DE EDUCACIÓN



MONTO CARTERA DE CRÉDITO EDAD



MONTO CARTERA DE CRÉDITO POR SEGMENTO

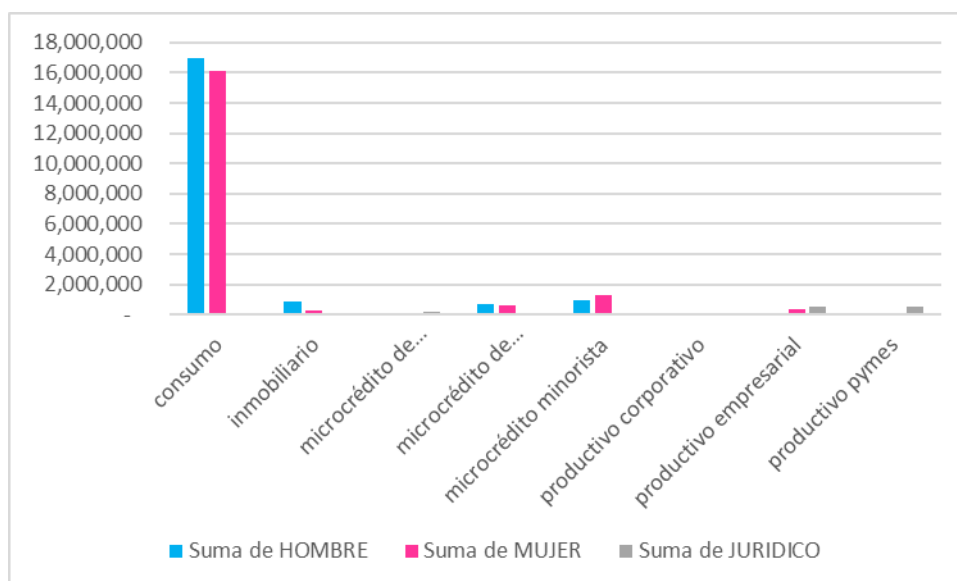


MONTO CARTERA DE CRÉDITO POR ETNIA

ETNIA	HOMBRE	MUJER	JURIDICO
Afroecuatoriano/a afrodescendiente	7,925	33,736	-
Mestizo/a	185,585,438	156,759,926	-
Montubio/a	387,872	639,702	-
Mulato/a	207,467	77,967	-
Nacionalidad o pueblo indígena	3,111,426	2,733,044	-
Negro/a	35,490	37,245	-
Otro/a	302,591	221,108	-
Personas jurídicas	-	-	8,490,184
Total	189,638,210	160,502,727	8,490,184

b. Monto Cartera de Crédito colocada en el trimestre

CARTERA COLOCADA POR SEGMENTO

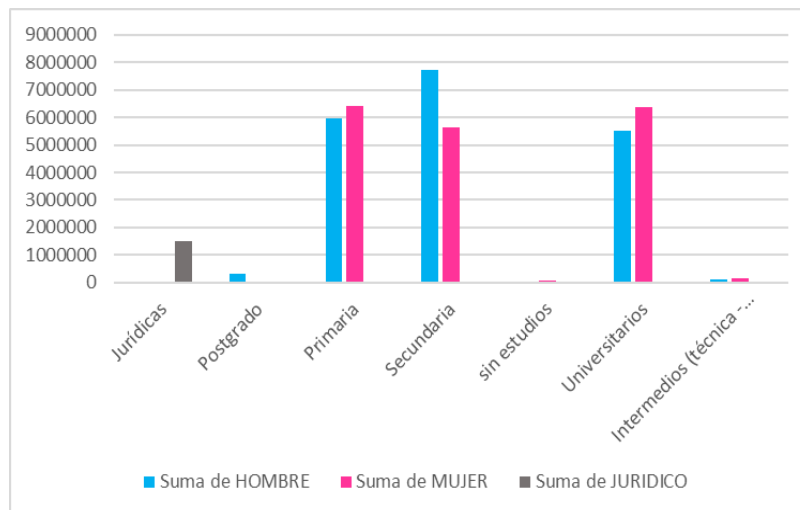


CARTERA COLOCADA POR PROFESIÓN/OCUPACIÓN

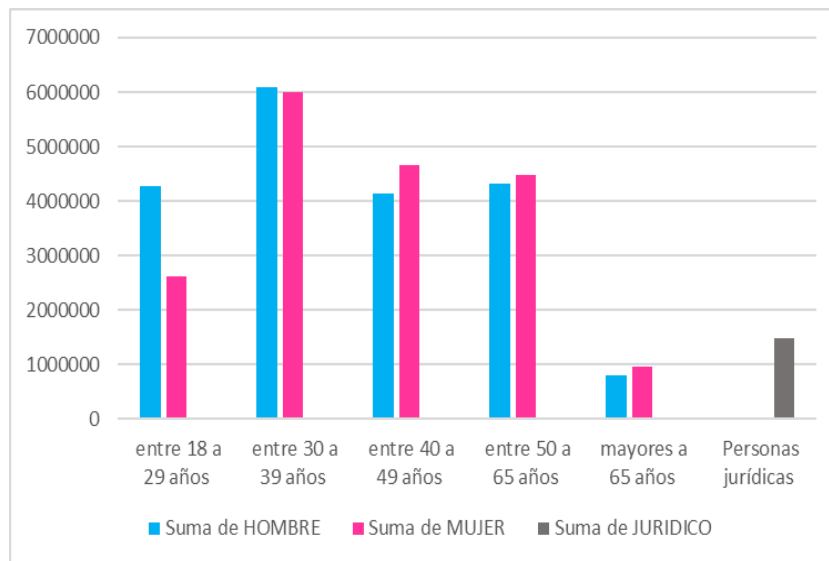
MONTO CRÉDITO CONCEDIDO PROFESIÓN	HOMBRE	MUJER	JURIDICO	TOTAL
jubilados	723,431.31	469,860.87	-	1,193,292.18
estudiantes	16,287.38	16,075.69	-	32,363.07
amas de casa	991.62	2,219,629.95	-	2,220,621.57
empleados públicos	2,923,174.00	3,385,679.73	-	6,308,853.73
empleados privados	9,751,995.14	5,990,422.96	-	15,742,418.10
personas cuya actividad económica está relacionada con agricultura, ganadería, silvicultura y pesca.	937,243.93	1,367,251.06	-	2,304,494.99
personas cuya actividad económica está relacionada con industrias manufactureras.	462,775.67	526,328.38	-	989,104.05
personas cuya actividad económica está relacionada con suministro de electricidad, gas, vapor y aire acondicionado.	78,938.66	1,000.00	-	79,938.66
personas cuya actividad económica está relacionada con construcción.	604,109.04	44,540.00	-	648,649.04
personas cuya actividad económica está relacionada con comercio al por mayor y al por menor; reparación de vehículos automotores y motocicletas.	1,124,764.85	2,746,960.42	-	3,871,725.27
personas cuya actividad económica está relacionada con transporte y almacenamiento.	1,523,340.92	264,492.82	-	1,787,833.74
personas cuya actividad económica está relacionada con actividades de alojamiento y de servicio de comidas.	329,631.65	493,277.29	-	822,908.94
personas cuya actividad económica está relacionada con información y comunicación.	33,400.00	8,024.66	-	41,424.66
personas cuya actividad económica está relacionada con actividades financieras y de seguros.	2,000.00	50,108.42	-	52,108.42
personas cuya actividad económica está relacionada con actividades inmobiliarias.	123,614.89	207,640.00	-	331,254.89
personas cuya actividad económica está relacionada con actividades profesionales, científicas y técnicas.	322,356.39	256,503.99	-	578,860.38
personas cuya actividad económica está relacionada con actividades de servicios administrativos y de apoyo.	181,740.42	66,172.02	-	247,912.44
personas cuya actividad económica está relacionada con administración pública y defensa; planes de seguridad social de	51,540.00	-	-	51,540.00

afiliación obligatoria.				
personas cuya actividad económica está relacionada con enseñanza.	61,377.45	63,186.66	-	124,564.11
personas cuya actividad económica está relacionada con actividades de atención de la salud humana y de asistencia social.	201,124.74	204,708.74	-	405,833.48
personas cuya actividad económica está relacionada con artes, entretenimiento y recreación.	100,850.69	34,703.59	-	135,554.28
personas cuya actividad económica está relacionada con otras actividades de servicios.	83,369.73	273,523.34	-	356,893.07
personas cuya actividad económica está relacionada con actividades de los hogares como empleadores; actividades no diferenciadas de los hogares como productores de bienes y servicios para uso propio.	-	4,694.23	-	4,694.23
personas jurídicas	-	-	1,482,450.00	1,482,450.00

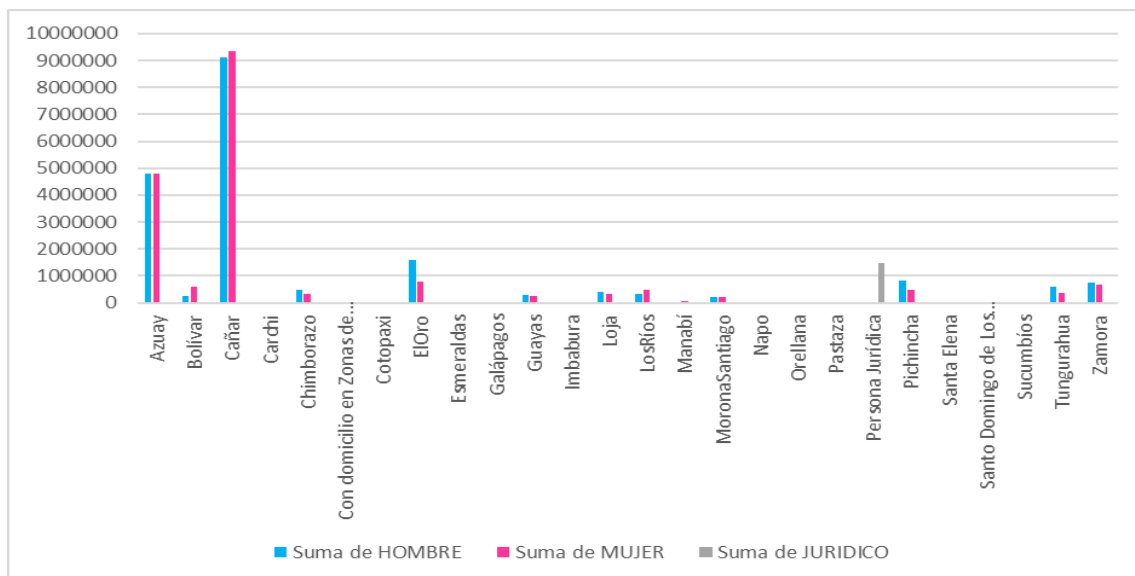
CARTERA COLOCADA POR NIVEL DE ESTUDIOS



CARTERA COLOCADA POR EDAD



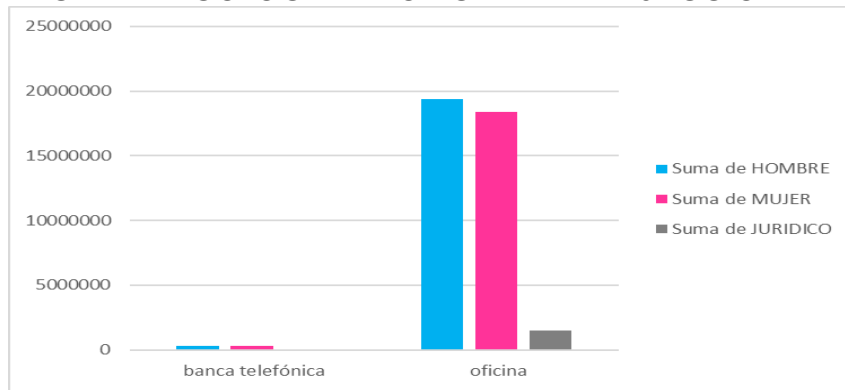
CARTERA COLOCADA POR PROVINCIA



CARTERA COLOCADA POR ETNIA

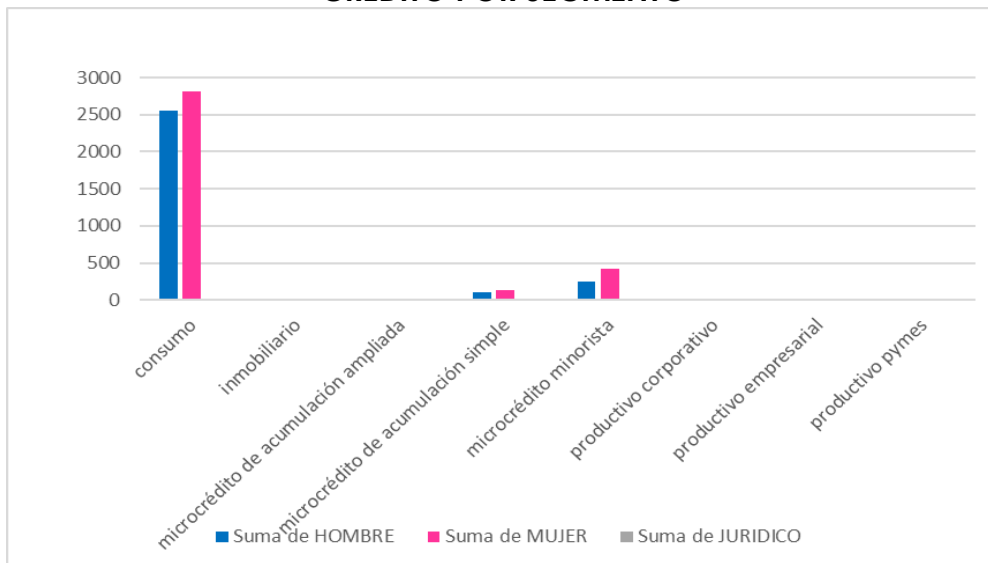
ETNIA	HOMBRE	MUJER	JURIDICO
Mestizo/a	18,996,657	18,347,191	-
Montubio/a	65,008	117,559	-
Mulato/a	50,523	499	-
Nacionalidad o pueblo indígena	497,910	179,234	-
Negro/a	7,521	17,800	-
Otro/a	20,438	32,501	-
Personas jurídicas	-	-	1,482,450
Total	19638058.48	18694784.82	1482450

CARTERA COLOCADA POR CANAL TRANSACCIONAL



c. Numero Crédito Colocados en el trimestre

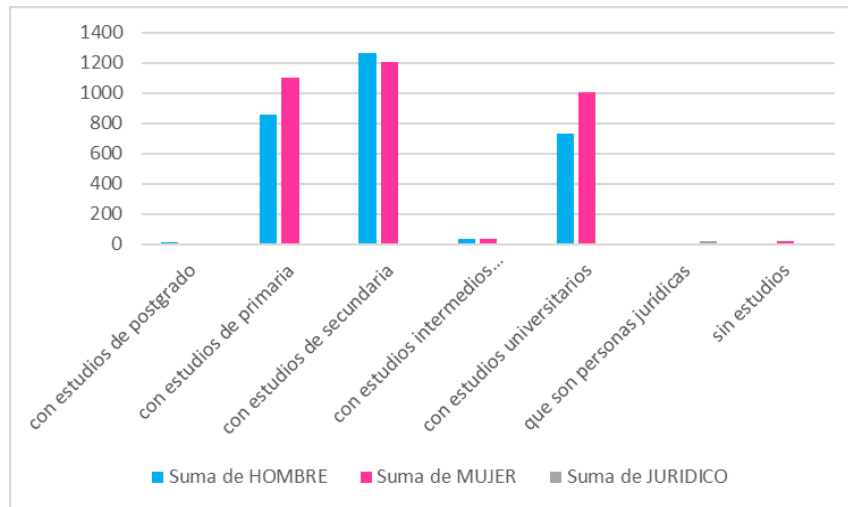
NÚMERO DE PERSONAS QUE HAN RECIBIDO CRÉDITO POR SEGMENTO



NÚMERO DE PERSONAS QUE HAN RECIBIDO CRÉDITO POR PROFESIÓN / OCUPACIÓN

PERSONAS CON CRÉDITO POR PROFESIÓN	HOMBRE	MUJER	JURIDICO	TOTAL
que son jubilados	125	93	-	218
que son estudiantes	3	6	-	9
que son amas de casa	1	431	-	432
que son empleados públicos	464	553	-	1,017
que son empleados privados	1,440	1,157	-	2,597
cuya actividad económica está relacionada con agricultura, ganadería, silvicultura y pesca.	154	255	-	409
cuya actividad económica está relacionada con industrias manufactureras.	67	97	-	164
cuya actividad económica está relacionada con suministro de electricidad, gas, vapor y aire acondicionado.	6	1	-	7
cuya actividad económica está relacionada con construcción.	86	4	-	90
cuya actividad económica está relacionada con comercio al por mayor y al por menor; reparación de vehículos automotores y motocicletas.	196	501	-	697
cuya actividad económica está relacionada con transporte y almacenamiento.	186	17	-	203
cuya actividad económica está relacionada con actividades de alojamiento y de servicio de comidas.	46	114	-	160
cuya actividad económica está relacionada con información y comunicación.	4	3	-	7
cuya actividad económica está relacionada con actividades financieras y de seguros.	1	3	-	4
cuya actividad económica está relacionada con actividades inmobiliarias.	9	9	-	18
cuya actividad económica está relacionada con actividades profesionales, científicas y técnicas.	62	26	-	88
cuya actividad económica está relacionada con actividades de servicios administrativos y de apoyo.	9	11	-	20
cuya actividad económica está relacionada con administración pública y defensa; planes de seguridad social de afiliación obligatoria.	2	-	-	2
cuya actividad económica está relacionada con enseñanza.	8	10	-	18
cuya actividad económica está relacionada con actividades de atención de la salud humana y de asistencia social.	12	22	-	34
cuya actividad económica está relacionada con artes, entretenimiento y recreación.	13	6	-	19
cuya actividad económica está relacionada con otras actividades de servicios.	16	48	-	64
cuya actividad económica está relacionada con actividades de los hogares como empleadores; actividades no diferenciadas de los hogares como productores de bienes y servicios para uso propio.	-	3	-	3
que son personas jurídicas	-	-	20	20

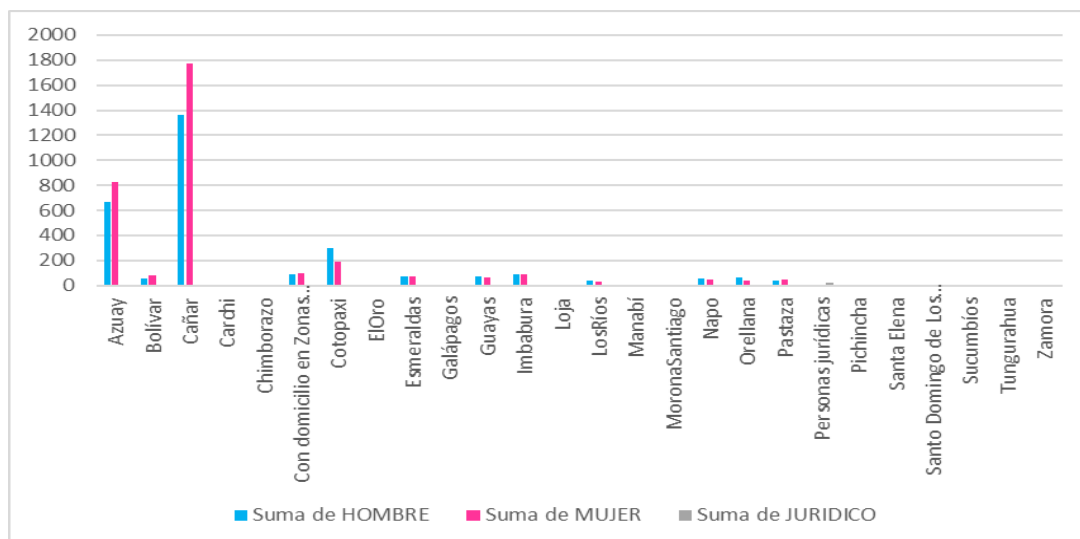
NÚMERO DE PERSONAS QUE HAN RECIBIDO CRÉDITO POR NIVEL DE ESTUDIOS



NÚMERO DE PERSONAS QUE HAN RECIBIDO CRÉDITO POR EDAD

EDAD	HOMBRE	MUJER	JURIDICO
entre 18 a 29 años	675	801	0
entre 30 a 39 años	1017	846	0
entre 40 a 49 años	741	535	0
entre 50 a 65 años	788	592	0
mayores a 65 años	149	136	0
que son personas jurídicas	0	0	20
Total	3370	2910	20

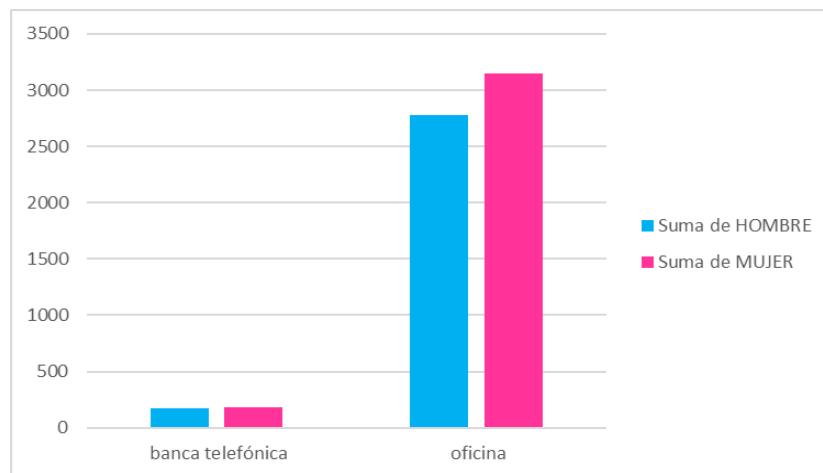
NÚMERO DE PERSONAS QUE HAN RECIBIDO CRÉDITO POR PROVINCIA



NÚMERO DE PERSONAS QUE HAN RECIBIDO CRÉDITO POR ETNIA

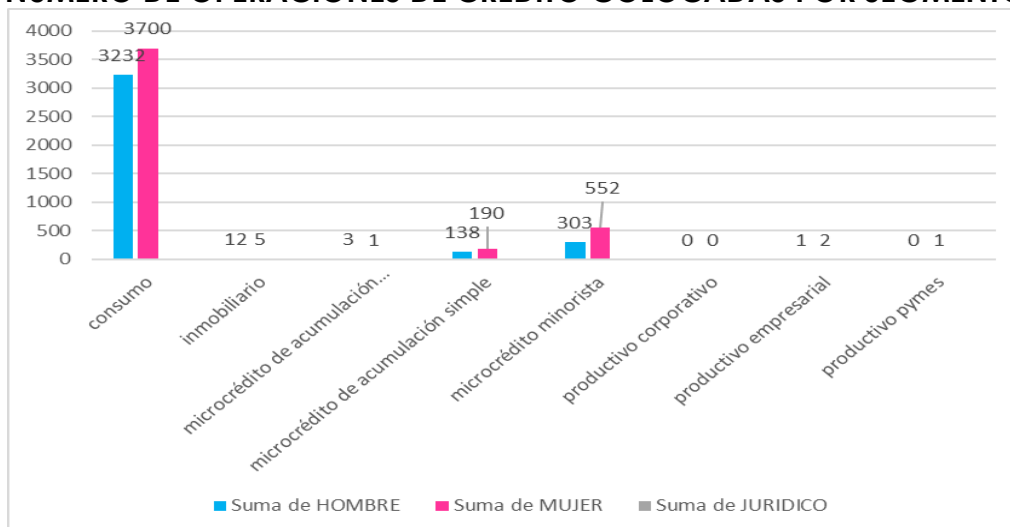
ETNIA	HOMBRE	MUJER	JURIDICO
Mestizo/a	2827	3302	0
Montubio/a	25	22	0
Mulato/a	1	1	0
Nacionalidad o pueblo indígena	50	37	0
Otro/a	4	6	0
Personas jurídicas	0	0	20
Negro/a	3	2	0
TOTAL	2910	3370	20

NÚMERO DE PERSONAS QUE HAN RECIBIDO CRÉDITO POR CANAL TRANSACCIONAL



d. Operaciones de Crédito colocadas en el trimestre

NÚMERO DE OPERACIONES DE CRÉDITO COLOCADAS POR SEGMENTO

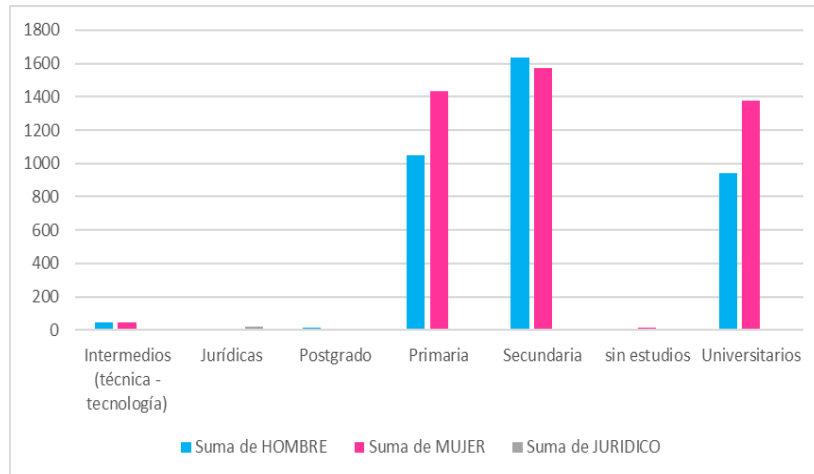


**NÚMERO DE OPERACIONES DE CRÉDITO COLOCADAS POR
PROFESIÓN/OCUPACIÓN**

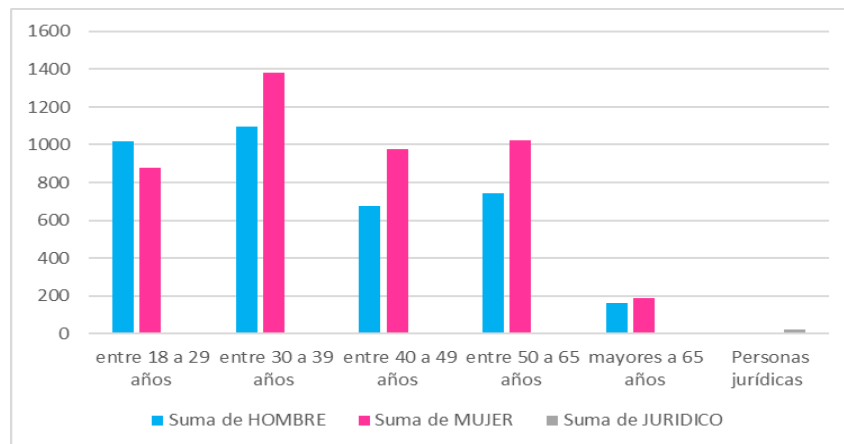
OPERACIONES DE CRÉDITO POR PROFESIÓN	HOMBRE	MUJER	JURIDICO	TOTAL
Jubilados	146	126	-	272
Estudiantes	4	9	-	13
amas de casa	1	537	-	538
empleados públicos	604	753	-	1,357
empleados privados	1,817	1,514	-	3,331
personas cuya actividad económica está relacionada con agricultura, ganadería, silvicultura y pesca.	193	320	-	513
personas cuya actividad económica está relacionada con industrias manufactureras.	81	120	-	201
personas cuya actividad económica está relacionada con suministro de electricidad, gas, vapor y aire acondicionado.	7	1	-	8
personas cuya actividad económica está relacionada con construcción.	102	4	-	106
personas cuya actividad económica está relacionada con comercio al por mayor y al por menor; reparación de vehículos automotores y motocicletas.	269	714	-	983
personas cuya actividad económica está relacionada con transporte y almacenamiento.	230	18	-	248
personas cuya actividad económica está relacionada con actividades de alojamiento y de servicio de comidas.	63	151	-	214
personas cuya actividad económica está relacionada con información y comunicación.	4	5	-	9
personas cuya actividad económica está relacionada con actividades financieras y de seguros.	1	4	-	5
personas cuya actividad económica está relacionada con actividades inmobiliarias.	14	11	-	25
personas cuya actividad económica está relacionada con actividades profesionales, científicas y técnicas.	77	33	-	110
personas cuya actividad económica está relacionada con actividades de servicios administrativos y de apoyo.	11	14	-	25
personas cuya actividad económica está relacionada con administración pública y defensa; planes de seguridad social de afiliación obligatoria.	2	-	-	2
personas cuya actividad económica está relacionada con enseñanza.	14	14	-	28
personas cuya actividad económica está relacionada con actividades de atención de la salud humana y de asistencia social.	12	27	-	39
personas cuya actividad económica está relacionada con artes, entretenimiento y recreación.	17	7	-	24
personas cuya actividad económica está relacionada con otras actividades de servicios.	20	66	-	86

personas cuya actividad económica está relacionada con actividades de los hogares como empleadores; actividades no diferenciadas de los hogares como productores de bienes y servicios para uso propio.	-	3	-	3
personas jurídicas	-	-	20	20

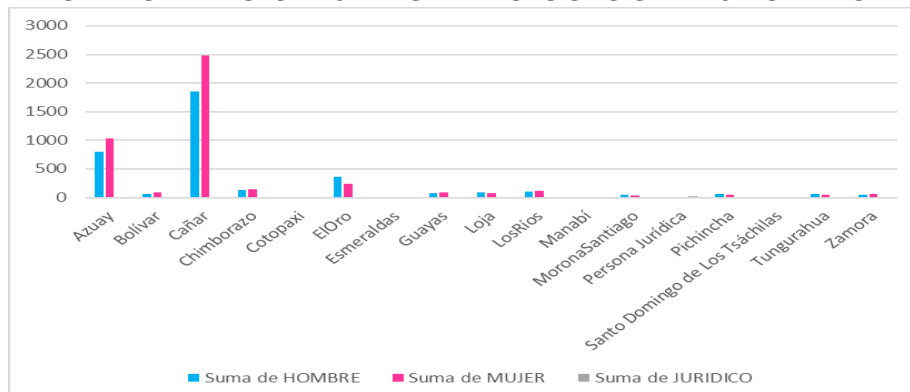
NÚMERO DE OPERACIONES DE CRÉDITO COLOCADAS POR NIVEL DE ESTUDIOS



NÚMERO DE OPERACIONES DE CRÉDITO COLOCADAS POR EDAD



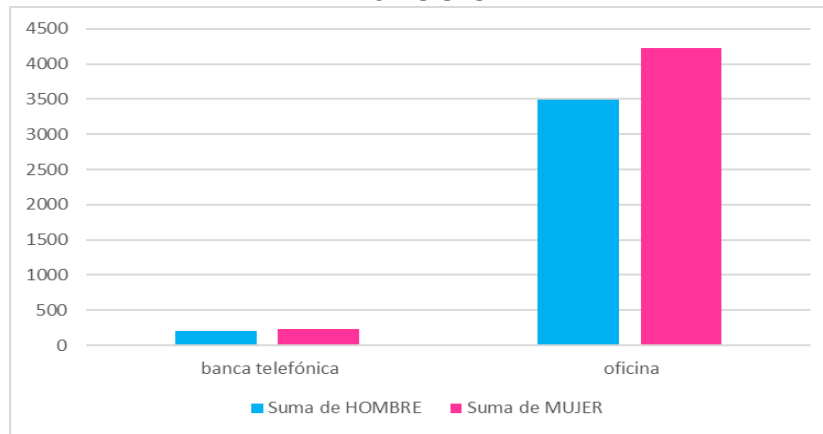
NÚMERO DE OPERACIONES DE CRÉDITO COLOCADAS POR PROVINCIA



NÚMERO DE OPERACIONES DE CRÉDITO COLOCADAS POR ETNIA

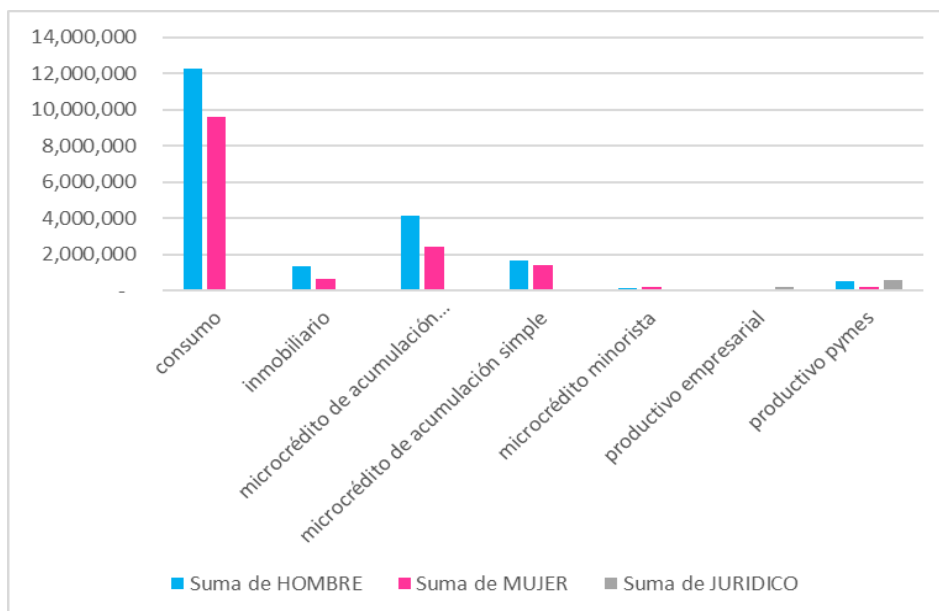
ETNIA	HOMBRE	MUJER	JURIDICO
Mestizo/a	3596	4369	0
Montubio/a	30	30	0
Mulato/a	3	1	0
Nacionalidad o pueblo indígena	52	42	0
Negro/a	3	2	0
Otro/a	5	7	0
Personas jurídicas	0	0	20
Total	3689	4451	20

NÚMERO DE OPERACIONES DE CRÉDITO COLOCADAS POR CANAL TRANSACCIONAL



e. Cartera Improductiva

CARTERA IMPRODUCTIVA POR SEGMENTO DE MERCADO

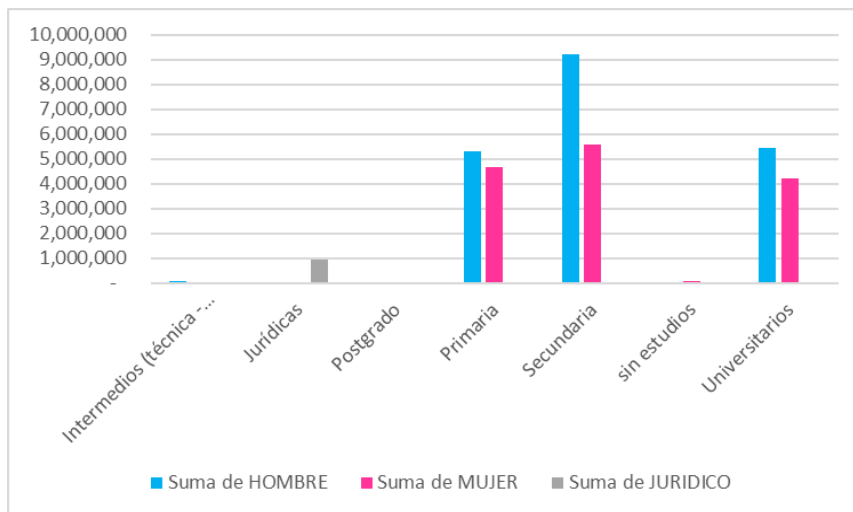


CARTERA IMPRODUCTIVA POR PROFESIÓN / EDUCACIÓN

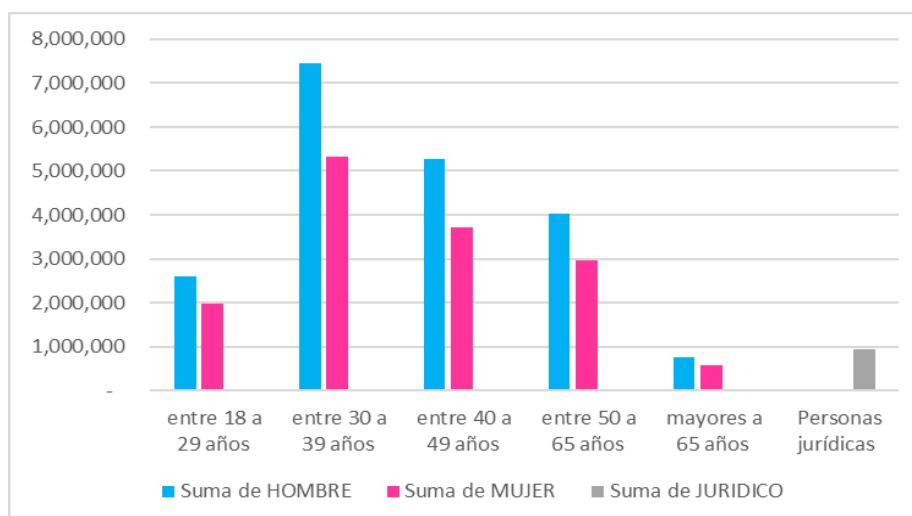
CARTERA IMPRODUCTIVA PROFESIÓN	HOMBRE	MUJER	JURIDICO
jubilados	353,299.45	189,337.11	-
estudiantes	20,426.02	2,664.57	-
amas de casa	7,352.15	1,127,213.61	-
empleados públicos	2,724,702.92	2,509,103.33	-
empleados privados	6,683,670.89	4,192,627.66	-
personas cuya actividad económica está relacionada con agricultura, ganadería, silvicultura y pesca.	2,831,012.49	2,552,669.27	-
personas cuya actividad económica está relacionada con explotación de minas y canteras.	97,575.64	19,483.27	-
personas cuya actividad económica está relacionada con industrias manufactureras.	710,669.26	277,720.94	-
personas cuya actividad económica está relacionada con suministro de electricidad, gas, vapor y aire acondicionado.	120,396.85	12,431.74	-
personas cuya actividad económica está relacionada con distribución de agua; alcantarillado, gestión de desechos y actividades de saneamiento.	2,151.84	-	-
personas cuya actividad económica está relacionada con construcción.	451,141.27	4,290.20	-
personas cuya actividad económica está relacionada con comercio al por mayor y al por menor; reparación de vehículos automotores y motocicletas.	2,073,274.32	2,337,473.12	-
personas cuya actividad económica está relacionada con transporte y almacenamiento.	2,169,242.67	268,657.94	-
personas cuya actividad económica está relacionada con actividades de alojamiento y de servicio de comidas.	302,564.85	415,011.82	-
personas cuya actividad económica está relacionada con información y comunicación.	13,998.29	9,546.59	-
personas cuya actividad económica está relacionada con actividades financieras y de seguros.	12,685.38	28,227.27	-
personas cuya actividad económica está relacionada con actividades inmobiliarias.	114,522.23	25,408.70	-
personas cuya actividad económica está relacionada con actividades profesionales, científicas y técnicas.	842,583.96	306,194.25	-
personas cuya actividad económica está relacionada con actividades de servicios administrativos y de apoyo.	202,827.85	39,397.43	-
personas cuya actividad económica está relacionada con administración pública y defensa; planes de seguridad social de afiliación obligatoria.	-	-	-
personas cuya actividad económica está relacionada con enseñanza.	112,630.92	5,857.87	-

personas cuya actividad económica está relacionada con actividades de atención de la salud humana y de asistencia social.	27,978.76	31,567.19	-
personas cuya actividad económica está relacionada con artes, entretenimiento y recreación.	138,748.81	69,289.29	-
personas cuya actividad económica está relacionada con otras actividades de servicios.	69,874.11	77,034.73	-
personas cuya actividad económica está relacionada con actividades de los hogares como empleadores; actividades no diferenciadas de los hogares como productores de bienes y servicios para uso propio.	3,614.68	17,656.74	-
personas jurídicas	-	-	933,090.67

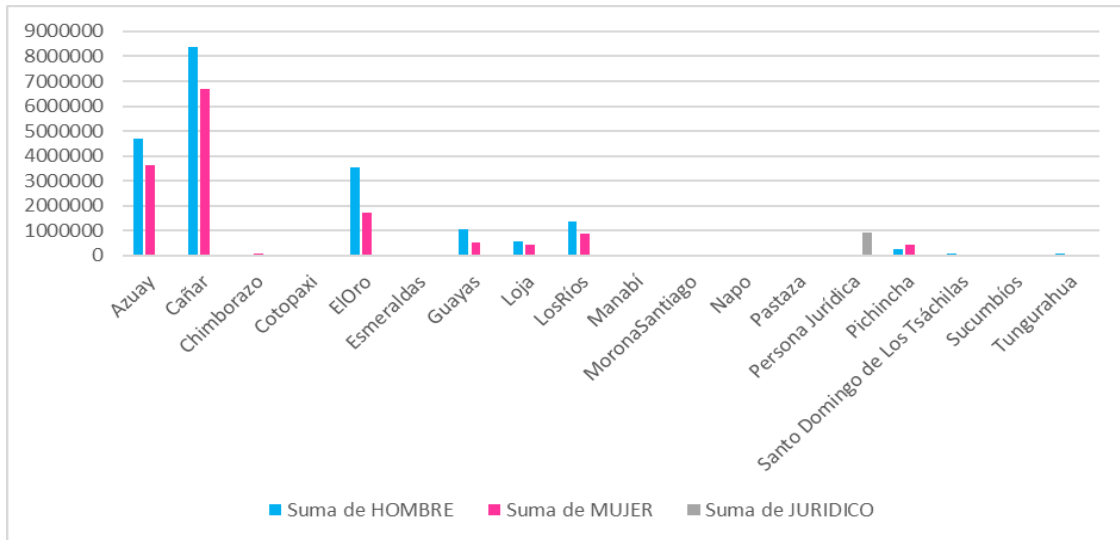
CARTERA IMPRODUCTIVA POR NIVEL DE ESTUDIOS



CARTERA IMPRODUCTIVA POR EDAD

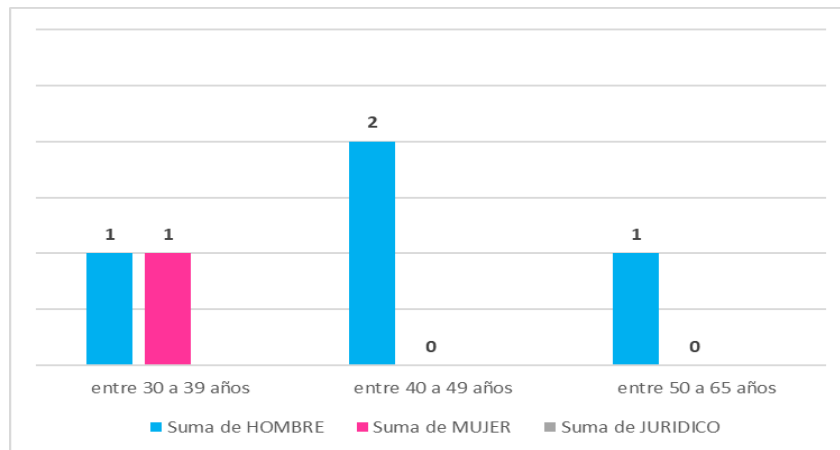


CARTERA IMPRODUCTIVA POR PROVINCIA



4. LOS ORGANOS DIRECTIVOS

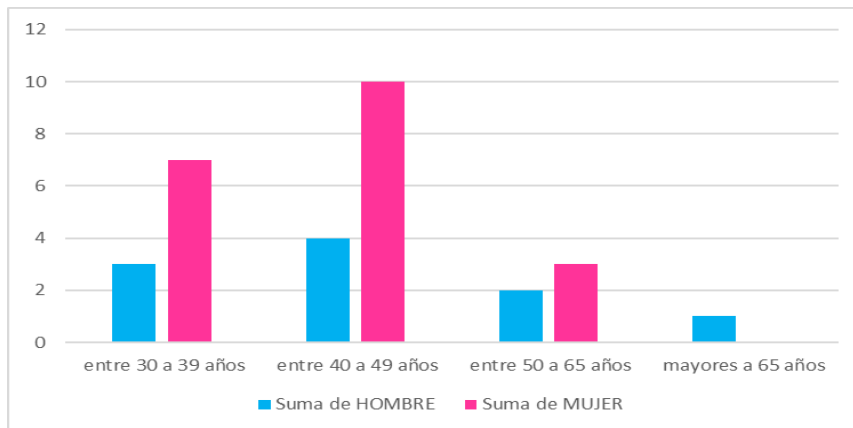
DIRECTIVOS CONSEJO DE ADMINISTRACIÓN POR EDAD



En cuanto al Consejo de Vigilancia (CV), sus miembros se encuentran dentro del rango entre 40 a 49 años, así como también su profesión/educación se encuentra entre ama de casa y empleados privados.

El 100% de sus integrantes tienen título Universitario y se autoidentifican como mestizo/a.

EDAD EN ASAMBLEA GENERAL DE REPRESENTANTES



ASAMBLEA GENERAL DE REPRESENTANTES PROFESION/OCUPACIÓN

DIRECTIVOS ASAMBLEA POR PROFESIÓN	HOMBRE	MUJER	JURIDICO	TOTAL
Jubilados	1.00	0.00	0.00	1.00
Estudiantes	0.00	1.00	0.00	1.00
Amas de casa	0.00	3.00	0.00	3.00
Empleados públicos	3.00	4.00	0.00	7.00
Empleados privados	1.00	8.00	0.00	9.00
Relacionada con suministro de electricidad, gas, vapor y aire acondicionado.	1.00	0.00	0.00	1.00
Relacionada con comercio al por mayor y al por menor; reparación de vehículos automotores y motocicletas.	1.00	2.00	0.00	3.00
Relacionada con actividades financieras y de seguros.	1.00	0.00	0.00	1.00
Relacionada con actividades profesionales, científicas y técnicas.	1.00	1.00	0.00	2.00
Relacionada con enseñanza.	1.00	0.00	0.00	1.00
Relacionada con otras actividades de servicios.	0.00	1.00	0.00	1.00

GERENCIA

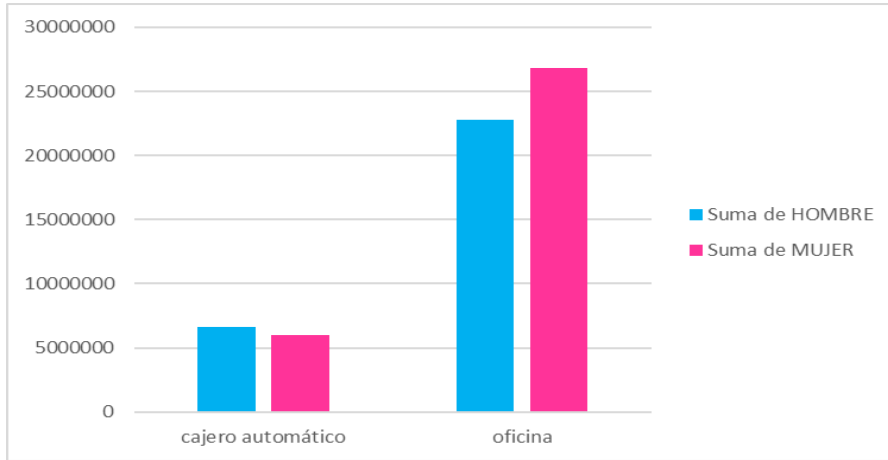
FACTOR	DETALLE
Edad	Rango de entre 40 a 49 años
Ocupación	Empleado privado
Nivel Estudios	Postgrado
Provincia	Cañar
Etnia	Mestizo

PRESIDENCIA

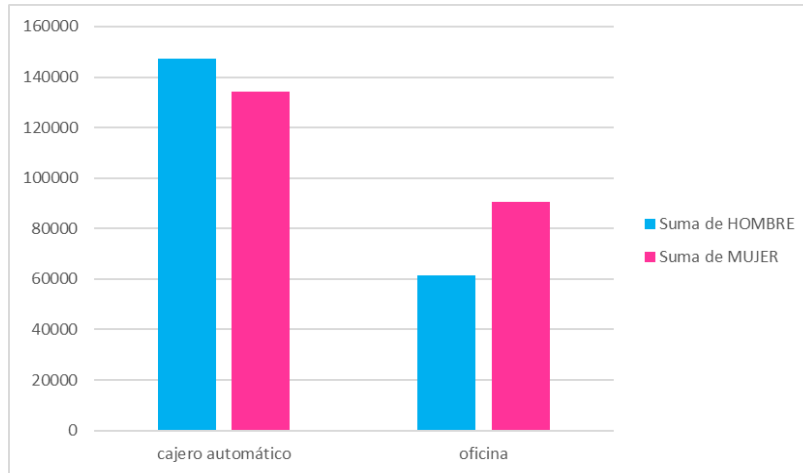
FACTOR	DETALLE
Edad	Rango de entre 30 a 39 años
Ocupación	Empleado público
Nivel Estudios	Universitarios
Provincia	Cañar
Etnia	Mestizo

5. TRANSACCIONALIDAD POR GÉNERO

MONTO DE RETIROS POR CANAL TRANSACCIONAL

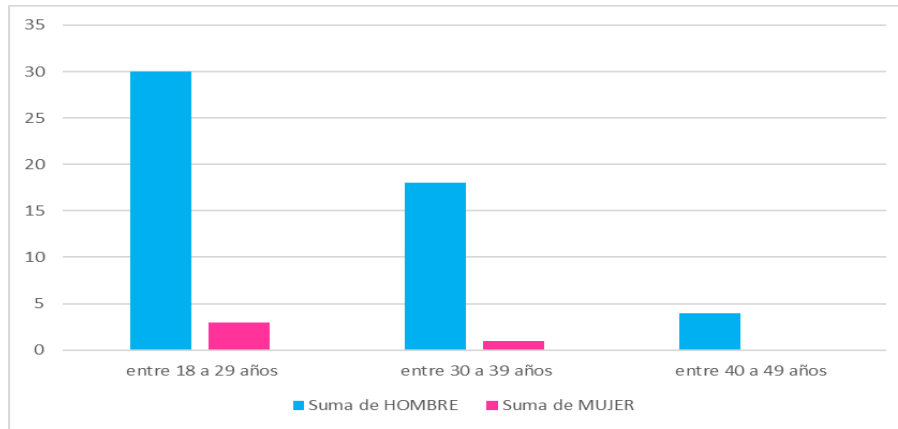


NÚMERO DE RETIROS POR CANAL TRANSACCIONAL



6. EDUCACIÓN FINANCIERA POR GÉNERO.

PERSONAS CAPACITADAS POR RANGO DE EDAD



Del total de personas capacitadas el 79% de las mismas cuentan con educación Secundaria, el 16% tienen formación universitaria y el 5% tienen educación primaria.

Del total de personas capacitadas durante el segundo trimestre del 2024 el 96% de las mismas tienen su residencia en la provincia de El Oro, y en las provincia del Cañar el 2%, así como la provincia de Los Rios. El 100% de las personas capacitadas se autoidentifican como mestizo/a.

[Para mayor información, referirse al portal de datos interactivo de la Economía Popular y Solidaria, de la Superintendencia de Economía Popular y Solidaria](#)