



INDICADORES DE GÉNERO

MARZO 2025

Tabla de Contenido

1. INTRODUCCIÓN	3
2. INDICADORES DE GÉNERO EN AHORROS	4
3. INDICADORES DE GÉNERO EN CRÉDITO.....	9
a. Cartera Créditos Total.....	9
b. Monto Cartera de Crédito colocada en el trimestre	12
c. Número Créditos Colocados en el trimestre	16
d. Operaciones de Crédito colocadas en el trimestre	20
e. Cartera Improductiva	23
4. LOS ORGANOS DIRECTIVOS	27
5. TRANSACCIONALIDAD POR GÉNERO.....	29
6. EDUCACIÓN FINANCIERA POR GÉNERO.	30

INDICADORES DE GÉNERO CB COOPERATIVA Primer Trimestre 2025

1. INTRODUCCIÓN

Las Cooperativas de Ahorro y Crédito son organizaciones que no solo responden a las necesidades financieras de sus miembros, sino que también desempeñan un papel fundamental en la dinámica social, representando de manera activa los intereses de sus asociados. Su gestión se basa en los valores y principios cooperativos universales, lo que les otorga una alta legitimidad y responsabilidad en su accionar. En este sentido, es esencial fomentar un pensamiento crítico entre las personas sobre su realidad y cómo gestionarla de manera favorable. Las instituciones tienen la corresponsabilidad de impulsar iniciativas que promuevan la difusión de los principios que sustentan la economía popular y solidaria.

El desempeño de las cooperativas impacta positivamente en diversos grupos sociales, generando beneficios económicos. Sin embargo, la responsabilidad cooperativa también exige que, en todos sus espacios, servicios y actividades, se garantice la igualdad de género y se evite cualquier forma de discriminación. Esto está en consonancia con lo establecido en el marco normativo, específicamente en el artículo 11, numeral 2, de la Constitución de la República del Ecuador, la Ley Orgánica de Economía Popular y Solidaria, el Código Orgánico Monetario y Financiero, y otras normativas relacionadas con los derechos de los usuarios financieros.

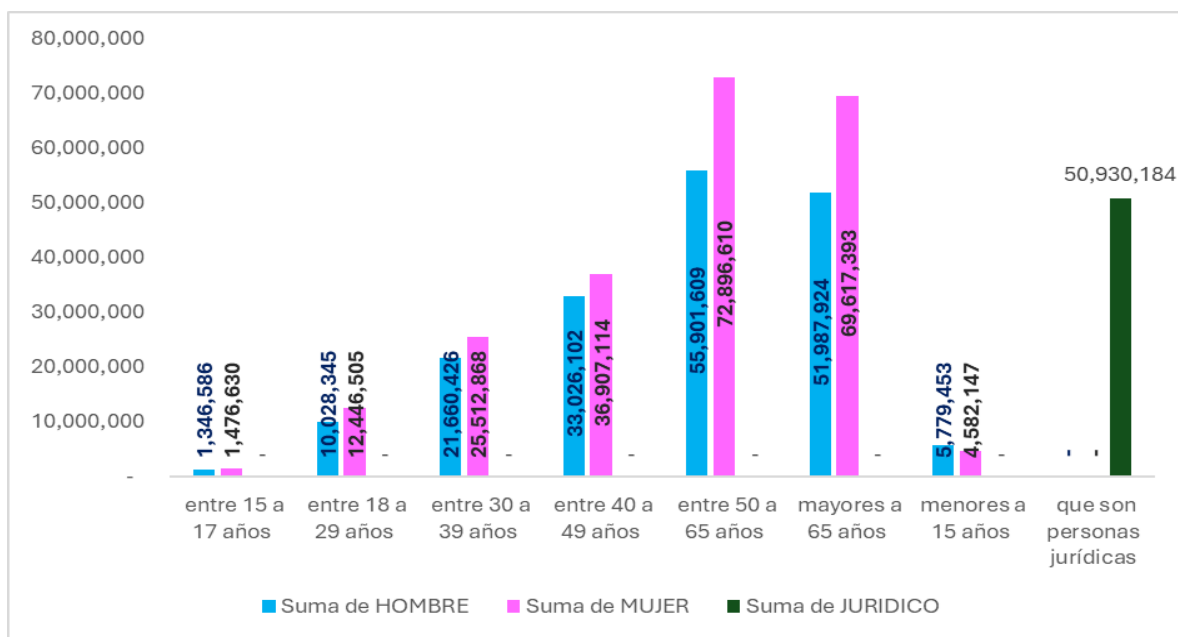
Es por tal razón que CB Cooperativa, en cumplimiento a la resolución Nro. SEPS-IGT-IGS-INFMR-INGINT-2021-0017 y sus correspondientes reformas presenta de manera explícita sus indicadores de género correspondiente al primer trimestre 2025.

2. INDICADORES DE GÉNERO EN AHORROS

MONTO DE DEPÓSITOS TOTAL

INDICADOR	HOMBRE	MUJER	JURÍDICAS	TOTAL
Saldo total de depósitos	179,730,444.38	223,439,267.23	50,930,183.60	454,099,895.21
Saldo de depósitos a la vista	41,267,886.58	44,172,086.59	25,203,875.38	110,643,848.55
Saldo de depósitos a plazo	138,462,557.80	179,267,180.64	25,726,308.22	343,456,046.66

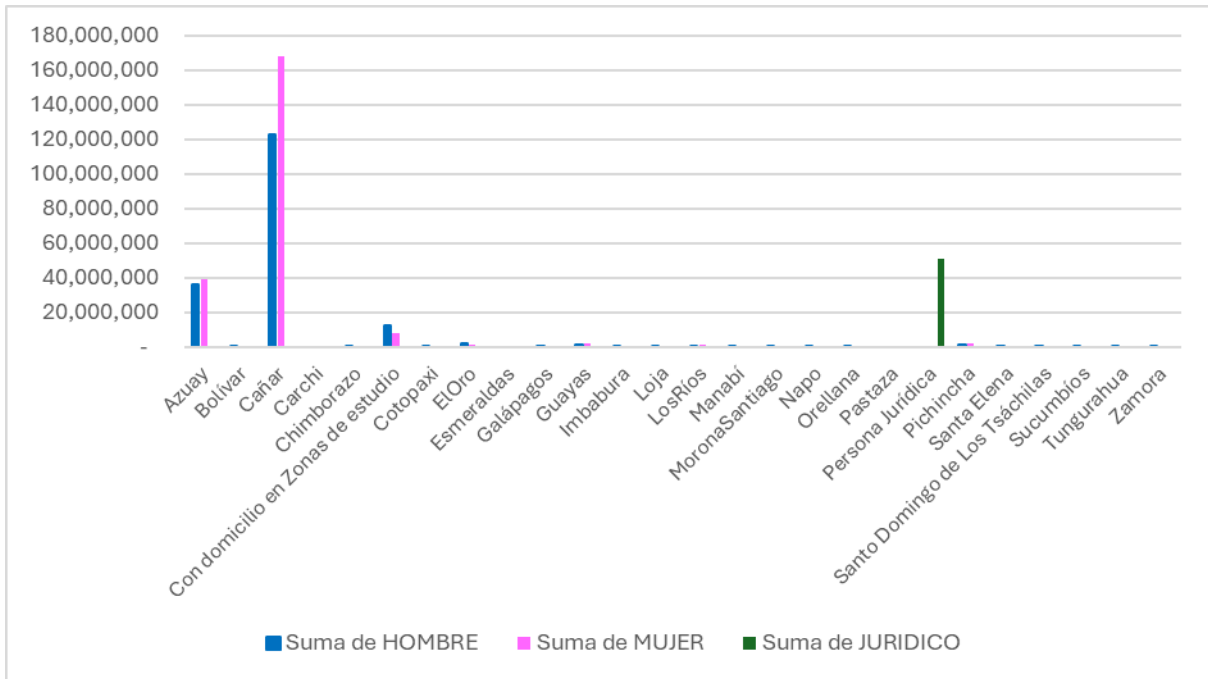
MONTO DE DEPÓSITOS POR EDAD



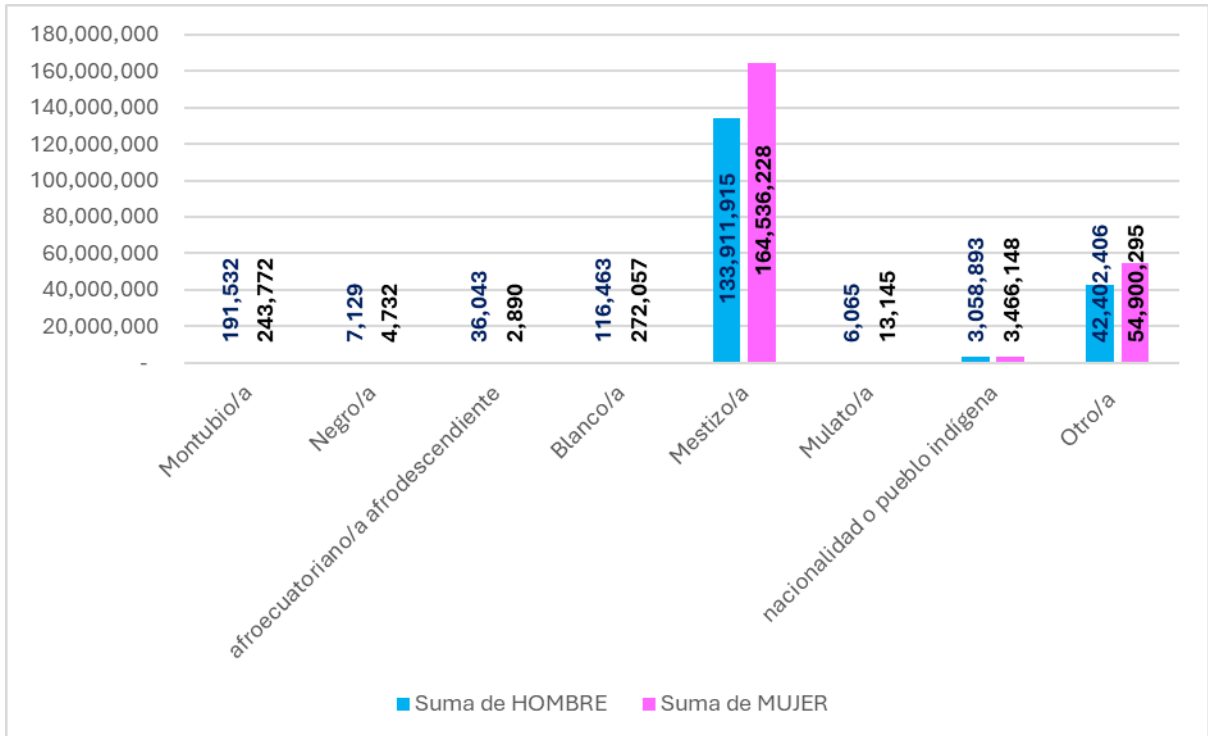
NIVEL ESTUDIOS DEPOSITANTES POR MONTOS DE DEPÓSITOS

NIVEL DE ESTUDIOS	HOMBRE	MUJER	JURIDICO
con estudios de postgrado	212,550	487,911	-
con estudios de primaria	81,557,930	104,245,626	-
con estudios de secundaria	52,999,678	63,579,848	-
con estudios intermedios (técnica - tecnología)	862,560	1,292,521	-
con estudios universitarios	42,488,688	49,285,457	-
que son personas jurídicas	-	-	50,930,184
sin estudios	1,609,037	4,547,906	-
TOTAL	179,730,444	223,439,267	50,930,184

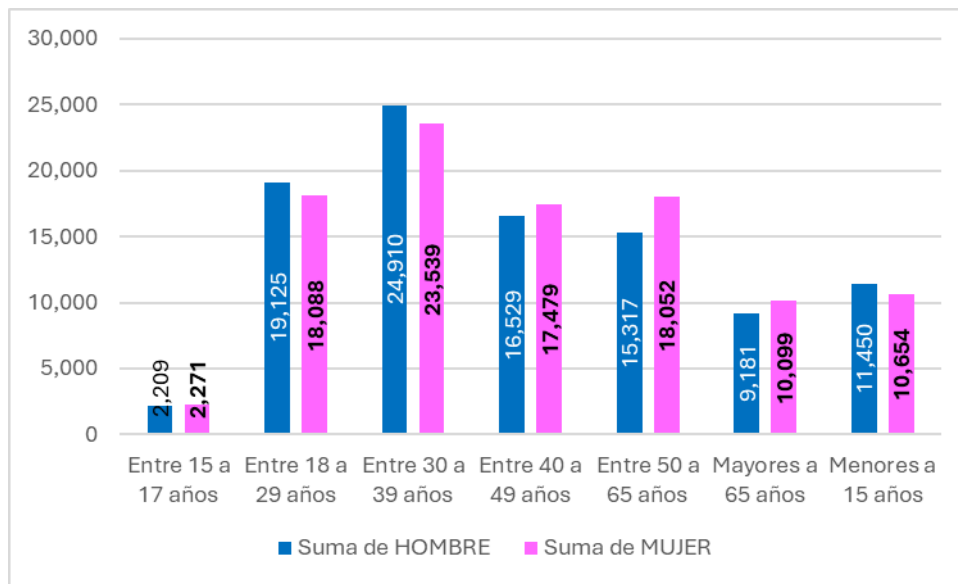
MONTOS DE DEPÓSITOS POR PROVINCIA DEPOSITANTES



MONTOS DE DEPÓSITOS POR ETNIA DE PERSONAS



NÚMERO DE DEPOSITANTES POR EDAD

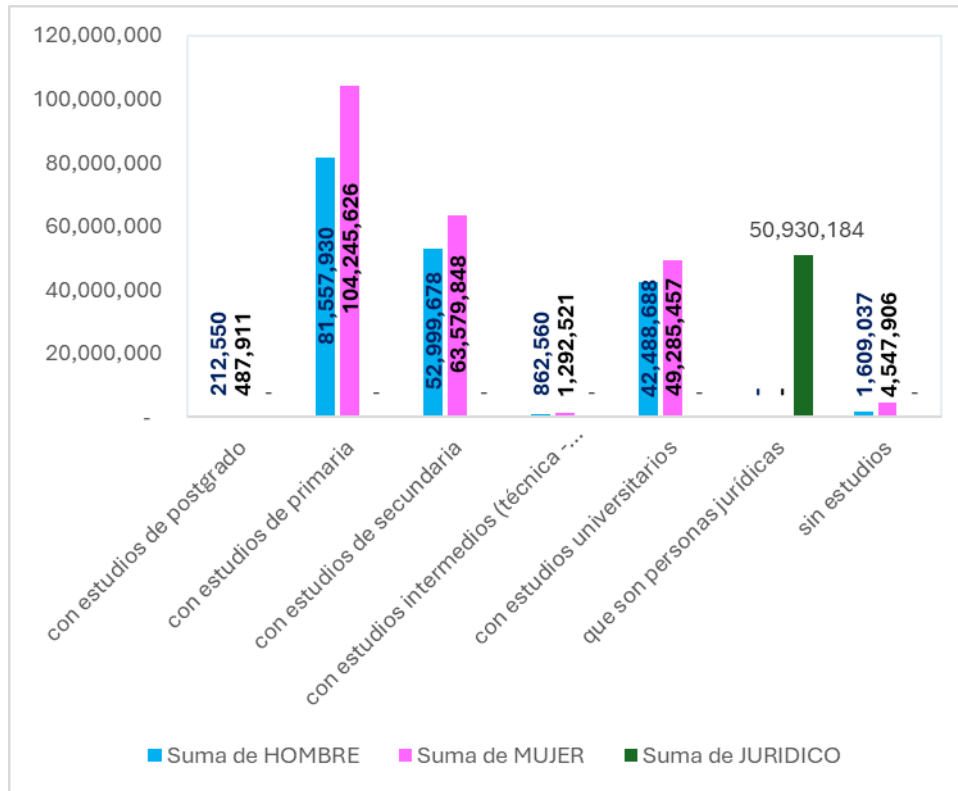


POFESIÓN / OCUPACIÓN DE DEPOSITANTES

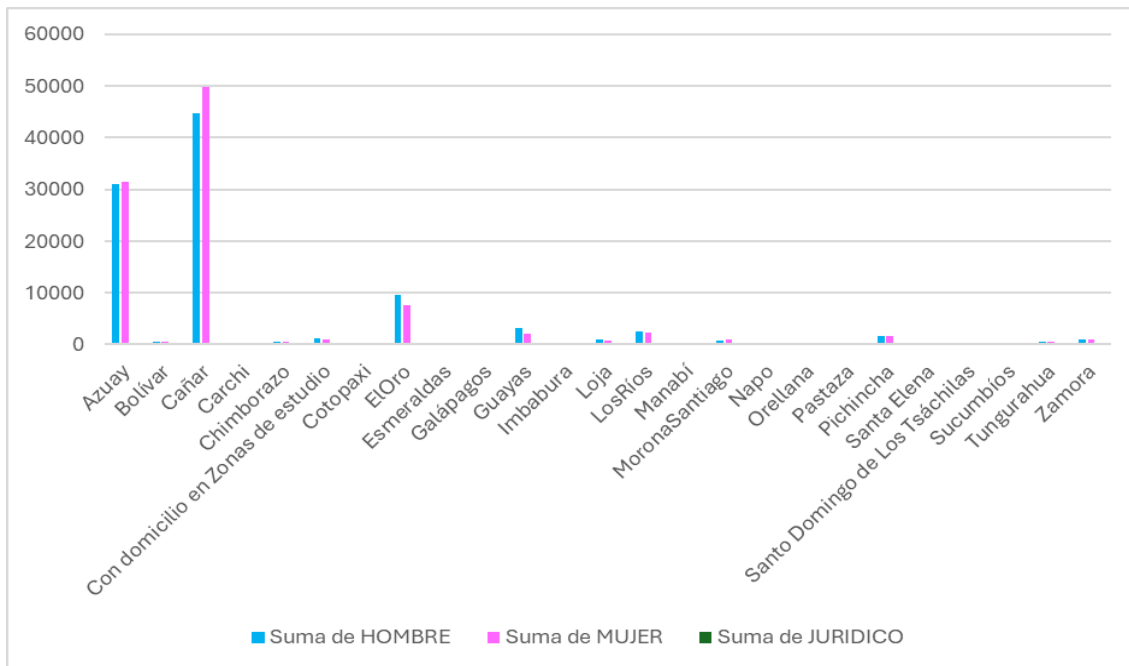
SALDO DEPOSITANTES	HOMBRE	MUJER	TOTAL
que son jubilados	31690238.66	30267633.39	61957872.05
que son estudiantes	11326645.50	12691996.32	24018641.82
que son amas de casa	375492.28	74954767.99	75330260.27
que son empleados públicos	10963055.47	14826236.57	25789292.04
que son empleados privados	54191183.96	42007719.85	96198903.81
cuya actividad económica está relacionada con agricultura, ganadería, silvicultura y pesca.	21694228.14	13973913.67	35668141.81
cuya actividad económica está relacionada con explotación de minas y canteras.	482678.25	296.50	482974.75
cuya actividad económica está relacionada con industrias manufactureras.	3896928.09	2900011.54	6796939.63
cuya actividad económica está relacionada con suministro de electricidad, gas, vapor y aire acondicionado.	130108.14	8548.72	138656.86
cuya actividad económica está relacionada con distribución de agua; alcantarillado, gestión de desechos y actividades de saneamiento.	29555.46	19841.05	49396.51
cuya actividad económica está relacionada con construcción.	5712144.49	325765.07	6037909.56
cuya actividad económica está relacionada con comercio al por mayor y al por menor; reparación de vehículos automotores y motocicletas.	10768389.24	16730041.84	27498431.08

cuya actividad económica está relacionada con transporte y almacenamiento.	13209938.91	1243028.43	14452967.34
cuya actividad económica está relacionada con actividades de alojamiento y de servicio de comidas.	2237687.44	2852503.18	5090190.62
cuya actividad económica está relacionada con información y comunicación.	1189372.85	308316.82	1497689.67
cuya actividad económica está relacionada con actividades financieras y de seguros.	122226.03	409573.83	531799.86
cuya actividad económica está relacionada con actividades inmobiliarias.	1290913.20	837401.92	2128315.12
cuya actividad económica está relacionada con actividades profesionales, científicas y técnicas.	5988737.87	1643931.16	7632669.03
cuya actividad económica está relacionada con actividades de servicios administrativos y de apoyo.	210704.65	125401.25	336105.90
cuya actividad económica está relacionada con administración pública y defensa; planes de seguridad social de afiliación obligatoria.	7159.28	6512.47	13671.75
cuya actividad económica está relacionada con enseñanza.	445234.80	1358177.35	1803412.15
cuya actividad económica está relacionada con actividades de atención de la salud humana y de asistencia social.	2265714.96	2540932.68	4806647.64
cuya actividad económica está relacionada con artes, entretenimiento y recreación.	474404.78	497517.02	971921.80
cuya actividad económica está relacionada con otras actividades de servicios.	964244.38	1359613.31	2323857.69
cuya actividad económica está relacionada con actividades de los hogares como empleadores; actividades no diferenciadas de los hogares como productores de bienes y servicios para uso propio.	63457.55	1549585.30	1613042.85
que son personas jurídicas	0.00	0.00	50930183.60

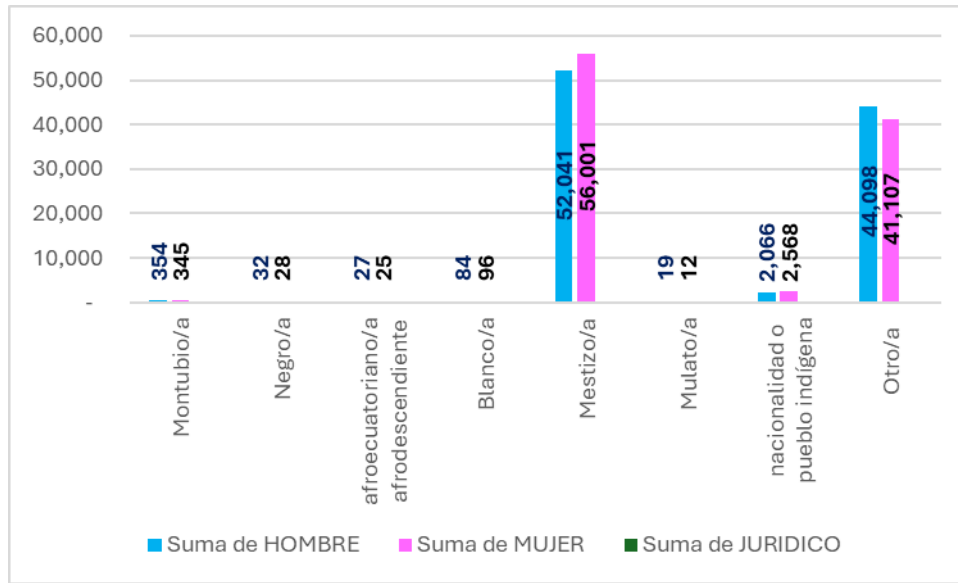
MONTO DE DEPOSITANTES POR NIVEL DE ESTUDIOS



NÚMERO DE DEPOSITANTES POR PROVINCIA



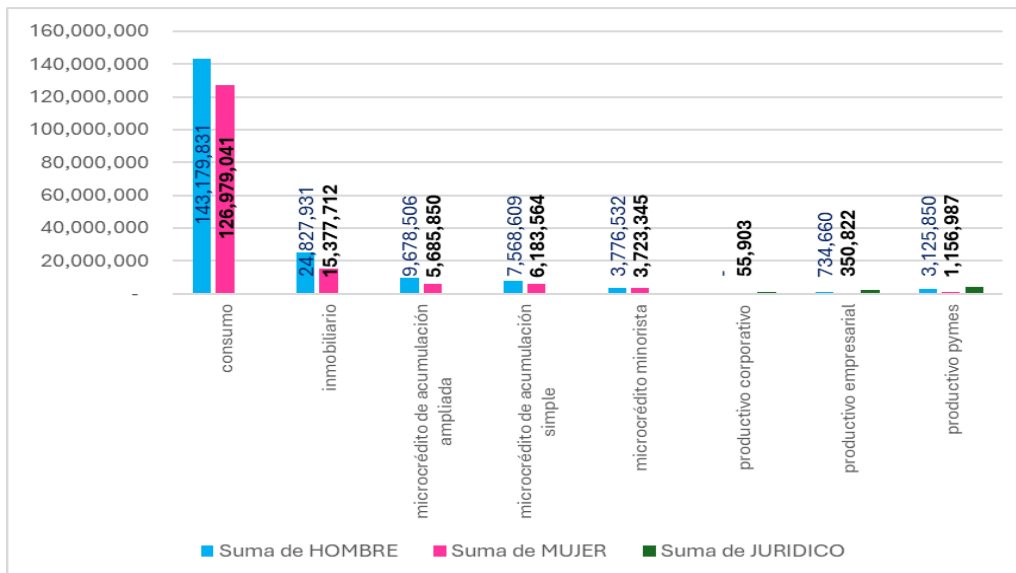
NÚMERO DE DEPOSITANTES POR ETNIA



3. INDICADORES DE GÉNERO EN CRÉDITO

a. Cartera Créditos Total

MONTO CARTERA DE CRÉDITO POR SEGMENTO

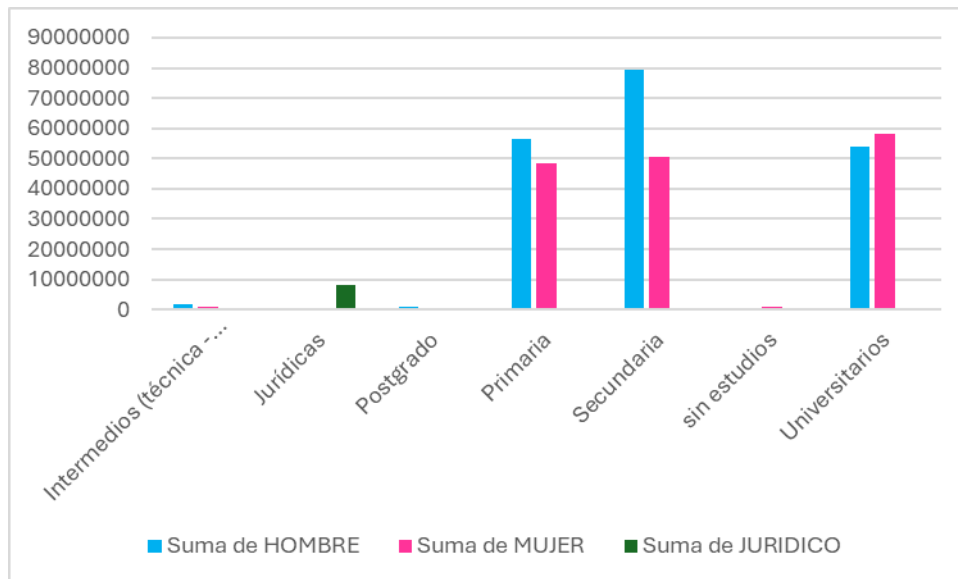


MONTO CARTERA DE CRÉDITO POR PROFESIÓN/ OCUPACIÓN

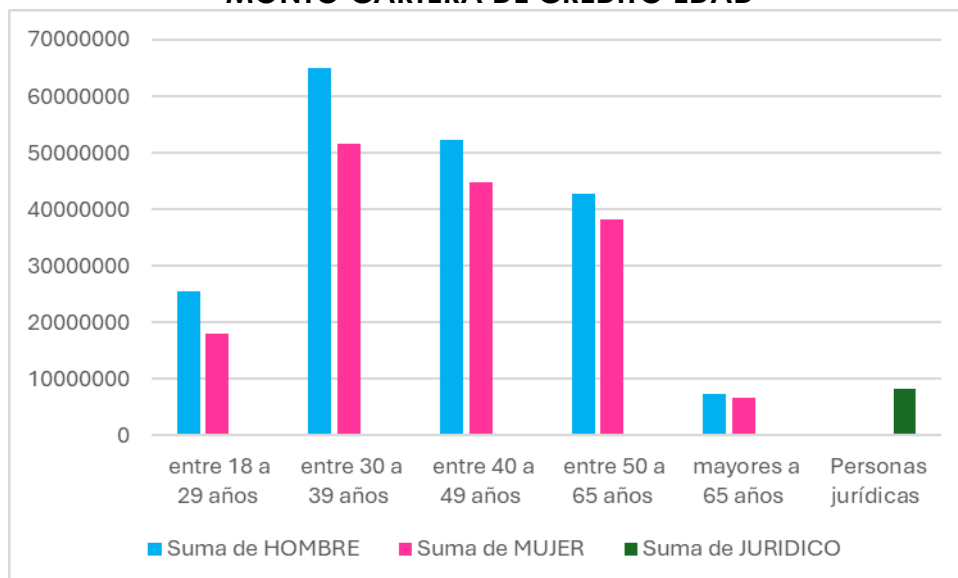
PERSONAS CON CRÉDITO	HOMBRE	MUJER	TOTAL
que son jubilados	115	90	205
que son estudiantes	1	8	9
que son amas de casa	1	464	465
que son empleados públicos	497	532	1,029
que son empleados privados	1,681	1,398	3,079
cuya actividad económica está relacionada con agricultura, ganadería, silvicultura y pesca.	137	216	353
cuya actividad económica está relacionada con explotación de minas y canteras.	2	-	2
cuya actividad económica está relacionada con industrias manufactureras.	83	99	182
cuya actividad económica está relacionada con suministro de electricidad, gas, vapor y aire acondicionado.	2	2	4
cuya actividad económica está relacionada con construcción.	72	5	77
cuya actividad económica está relacionada con comercio al por mayor y al por menor; reparación de vehículos automotores y motocicletas.	215	483	698
cuya actividad económica está relacionada con transporte y almacenamiento.	219	27	246
cuya actividad económica está relacionada con actividades de alojamiento y de servicio de comidas.	51	125	176
cuya actividad económica está relacionada con información y comunicación.	7	3	10
cuya actividad económica está relacionada con actividades financieras y de seguros.	1	3	4
cuya actividad económica está relacionada con actividades inmobiliarias.	13	8	21
cuya actividad económica está relacionada con actividades profesionales, científicas y técnicas.	56	36	92
cuya actividad económica está relacionada con actividades de servicios administrativos y de apoyo.	17	12	29
cuya actividad económica está relacionada con administración pública y defensa; planes de seguridad social de afiliación obligatoria.	2	-	2
cuya actividad económica está relacionada con enseñanza.	10	18	28
cuya actividad económica está relacionada con actividades de atención de la salud humana y de asistencia social.	9	29	38
cuya actividad económica está relacionada con artes, entretenimiento y recreación.	8	8	16

cuya actividad económica está relacionada con otras actividades de servicios.	27	53	80
cuya actividad económica está relacionada con actividades de los hogares como empleadores; actividades no diferenciadas de los hogares como productores de bienes y servicios para uso propio.	-	4	4
que son personas jurídicas	-	-	11

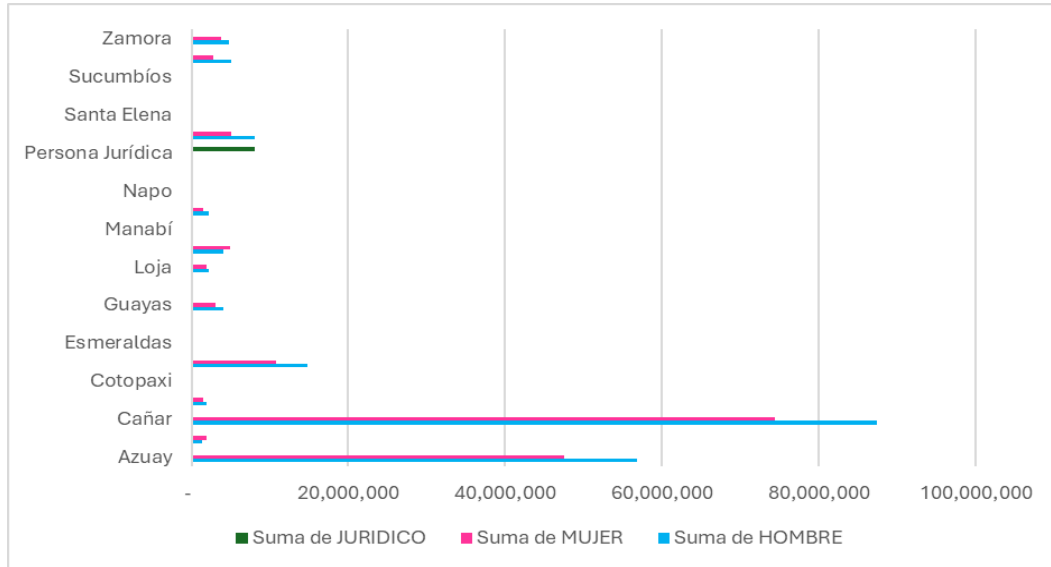
MONTO CARTERA DE CRÉDITO POR NIVEL DE EDUCACIÓN



MONTO CARTERA DE CRÉDITO EDAD



MONTO CARTERA DE CRÉDITO POR PROVINCIA

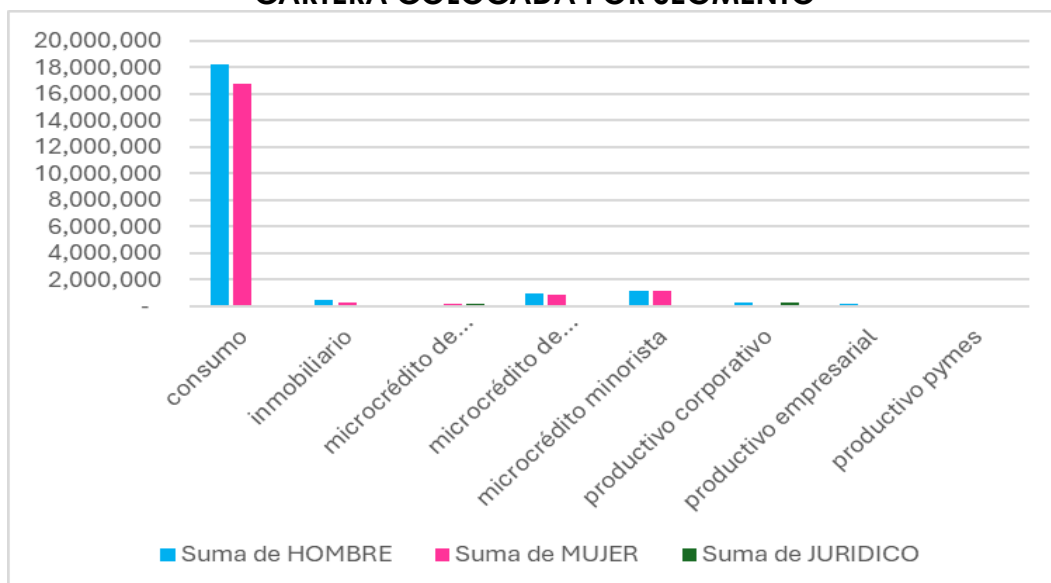


MONTO CARTERA DE CRÉDITO POR ETNIA

ETNIAS	HOMBRE	MUJER	JURIDICO
Afroecuatoriano/a afrodescendiente	15,425	31,417	-
Mestizo/a	188,409,729	155,455,445	-
Montubio/a	364,193	716,818	-
Mulato/a	205,042	71,401	-
Nacionalidad o pueblo indígena	3,384,235	3,002,456	-
Negro/a	60,291	21,644	-
Otro/a	453,004	214,043	-
Personas jurídicas	-	-	8,128,528
Total general	192,891,918	159,513,225	8,128,528

b. Monto Cartera de Crédito colocada en el trimestre

CARTERA COLOCADA POR SEGMENTO

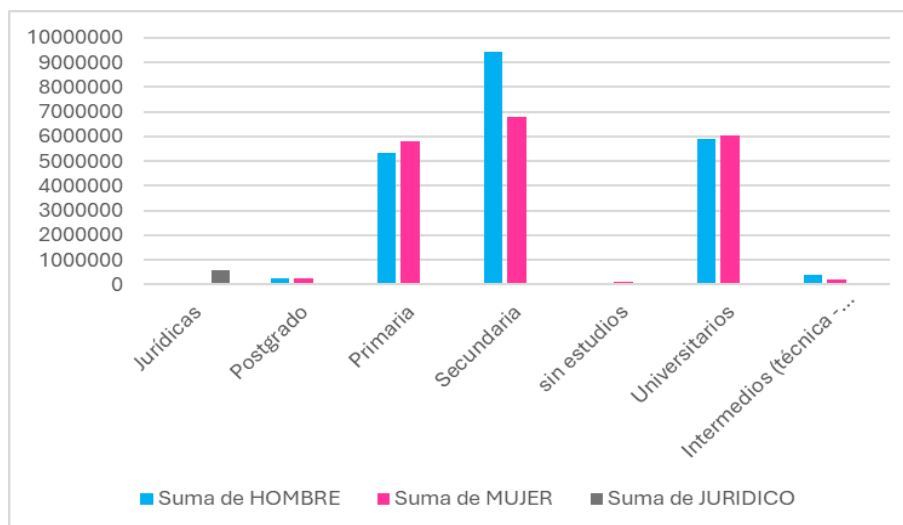


CARTERA COLOCADA POR PROFESIÓN/OCUPACIÓN

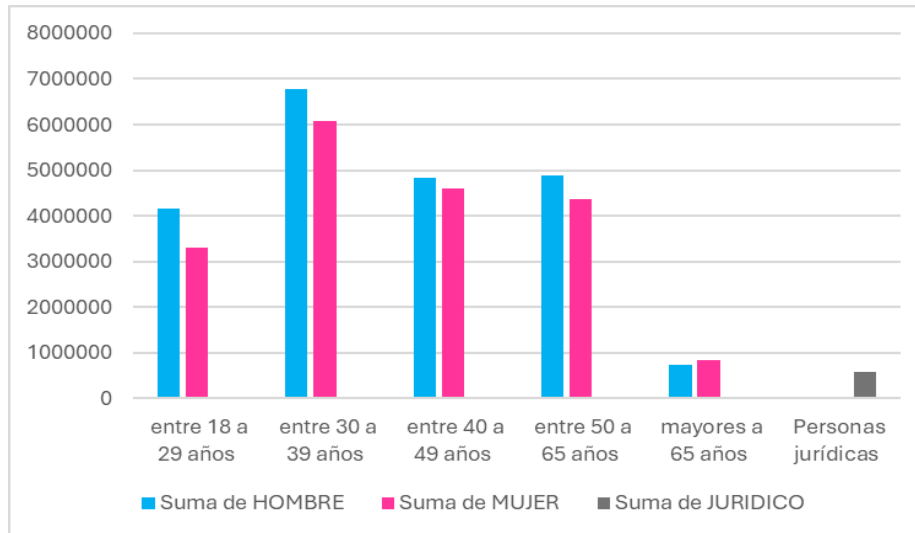
MONTO CRÉDITO CONCEDIDO PROFESION	HOMBRE	MUJER	JURIDICO
jubilados	985,039.45	438,644.94	-
estudiantes	968.99	16,450.51	-
amas de casa	1,560.00	2,383,375.24	-
empleados públicos	3,246,126.71	3,302,452.16	-
empleados privados	9,965,022.38	7,256,914.59	-
personas cuya actividad económica está relacionada con agricultura, ganadería, silvicultura y pesca.	554,445.31	923,407.11	-
personas cuya actividad económica está relacionada con explotación de minas y canteras.	55,000.00	-	-
personas cuya actividad económica está relacionada con industrias manufactureras.	604,850.57	789,921.22	-
personas cuya actividad económica está relacionada con suministro de electricidad, gas, vapor y aire acondicionado.	1,804.67	12,050.00	-
personas cuya actividad económica está relacionada con construcción.	538,401.68	54,720.00	-
personas cuya actividad económica está relacionada con comercio al por mayor y al por menor; reparación de vehículos automotores y motocicletas.	2,040,829.44	1,950,944.22	-
personas cuya actividad económica está relacionada con transporte y almacenamiento.	1,811,352.57	231,958.06	-
personas cuya actividad económica está relacionada con actividades de alojamiento y de servicio de comidas.	325,954.89	485,273.06	-
personas cuya actividad económica está relacionada con información y comunicación.	75,937.79	16,904.43	-
personas cuya actividad económica está relacionada con actividades financieras y de seguros.	3,999.35	13,690.61	-
personas cuya actividad económica está relacionada con actividades inmobiliarias.	127,658.95	186,169.15	-
personas cuya actividad económica está relacionada con actividades profesionales, científicas y técnicas.	404,151.46	387,410.70	-

personas cuya actividad económica está relacionada con actividades de servicios administrativos y de apoyo.	135,929.86	92,970.71	-
personas cuya actividad económica está relacionada con administración pública y defensa; planes de seguridad social de afiliación obligatoria.	45,730.00	-	-
personas cuya actividad económica está relacionada con enseñanza.	35,666.70	47,685.60	-
personas cuya actividad económica está relacionada con actividades de atención de la salud humana y de asistencia social.	129,656.63	248,987.43	-
personas cuya actividad económica está relacionada con artes, entretenimiento y recreación.	124,703.14	37,882.51	-
personas cuya actividad económica está relacionada con otras actividades de servicios.	169,246.26	244,677.94	-
personas cuya actividad económica está relacionada con actividades de los hogares como empleadores; actividades no diferenciadas de los hogares como productores de bienes y servicios para uso propio.	-	46,826.69	-
personas jurídicas	-	-	582,040.00

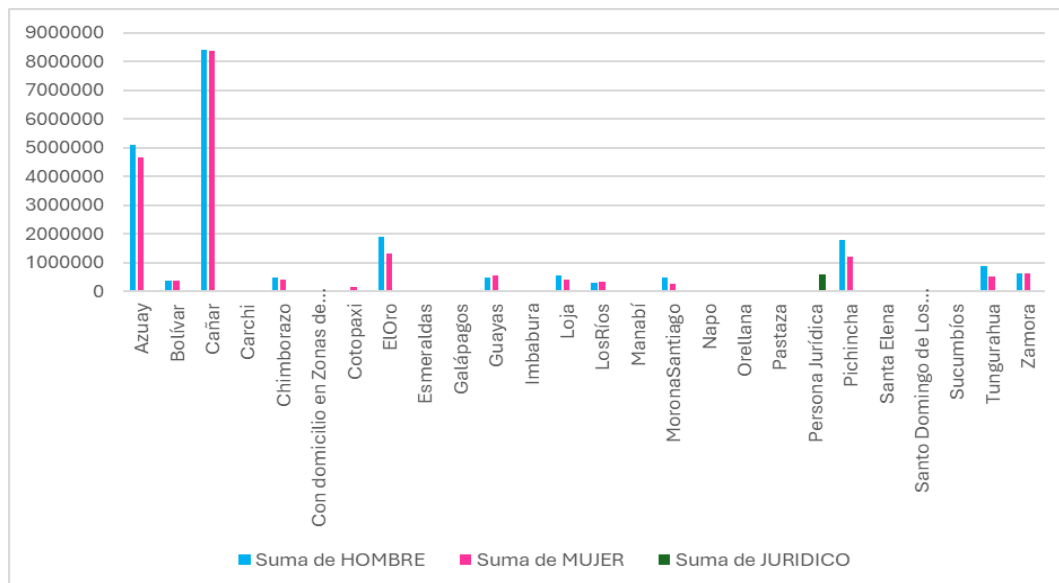
CARTERA COLOCADA POR NIVEL DE ESTUDIOS



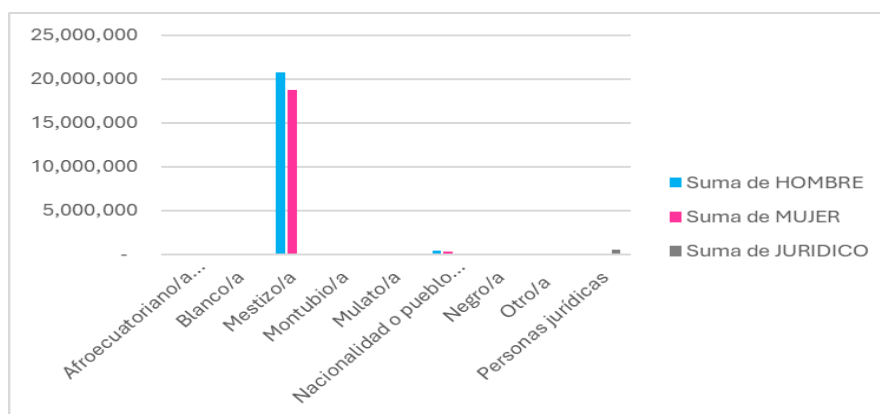
CARTERA COLOCADA POR EDAD



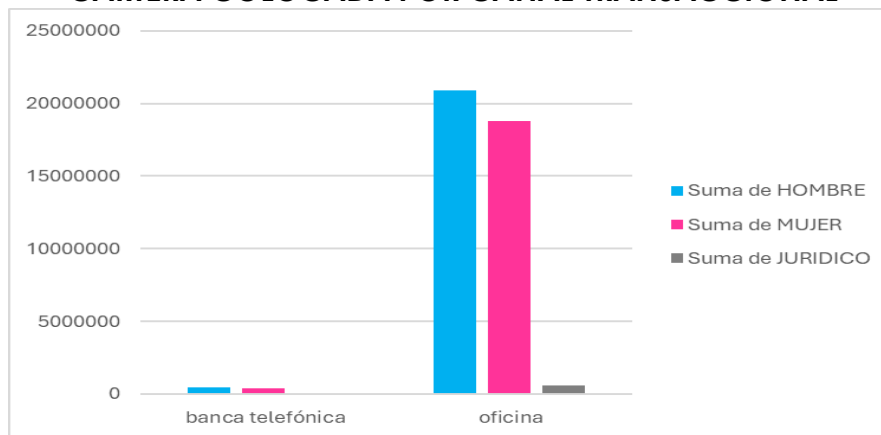
CARTERA COLOCADA POR PROVINCIA



CARTERA COLOCADA POR ETNIA

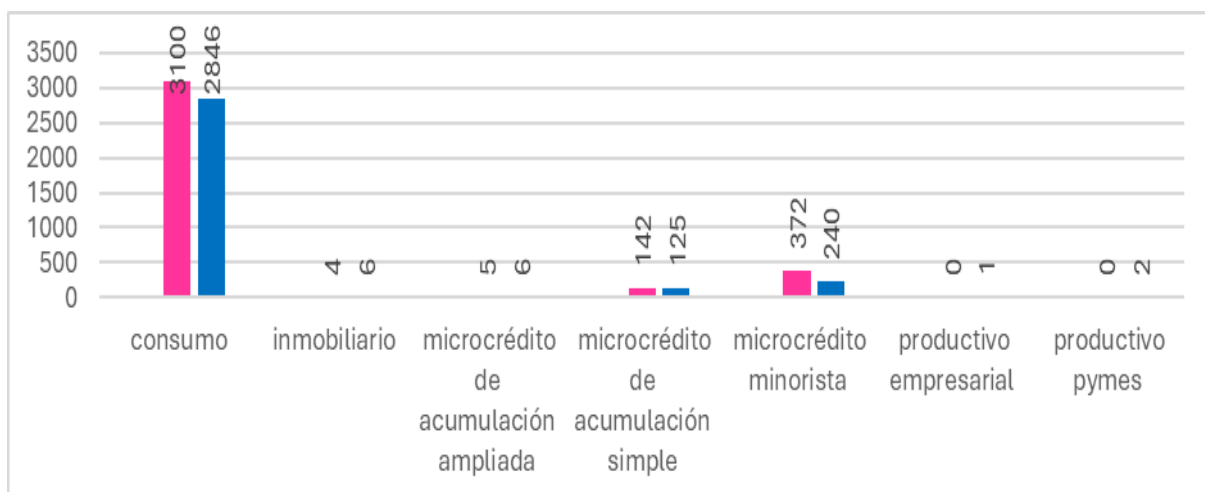


CARTERA COLOCADA POR CANAL TRANSACCIONAL



c. Número personas que han recibido Créditos en el trimestre

NÚMERO DE PERSONAS QUE HAN RECIBIDO CRÉDITO POR SEGMENTO

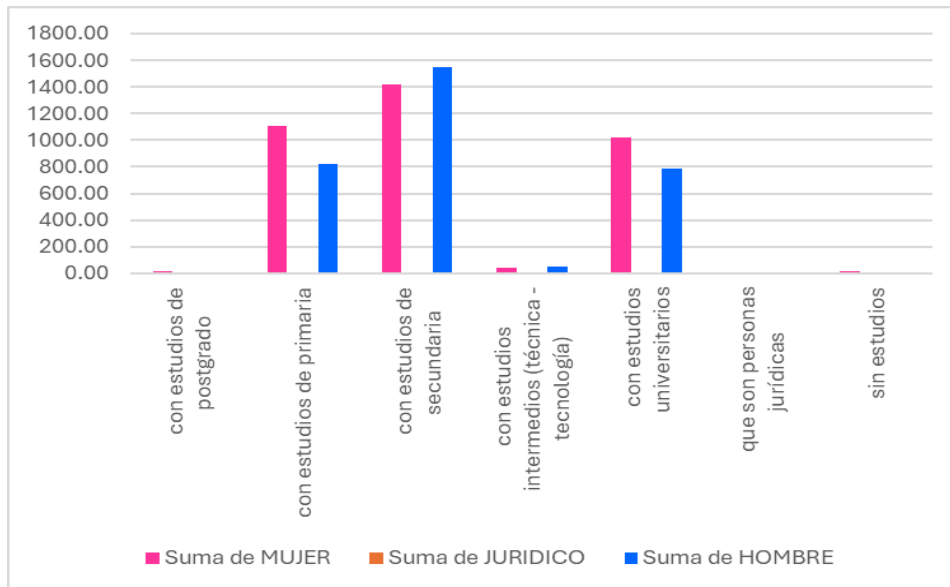


NÚMERO DE PERSONAS QUE HAN RECIBIDO CRÉDITO POR PROFESIÓN / OCUPACIÓN

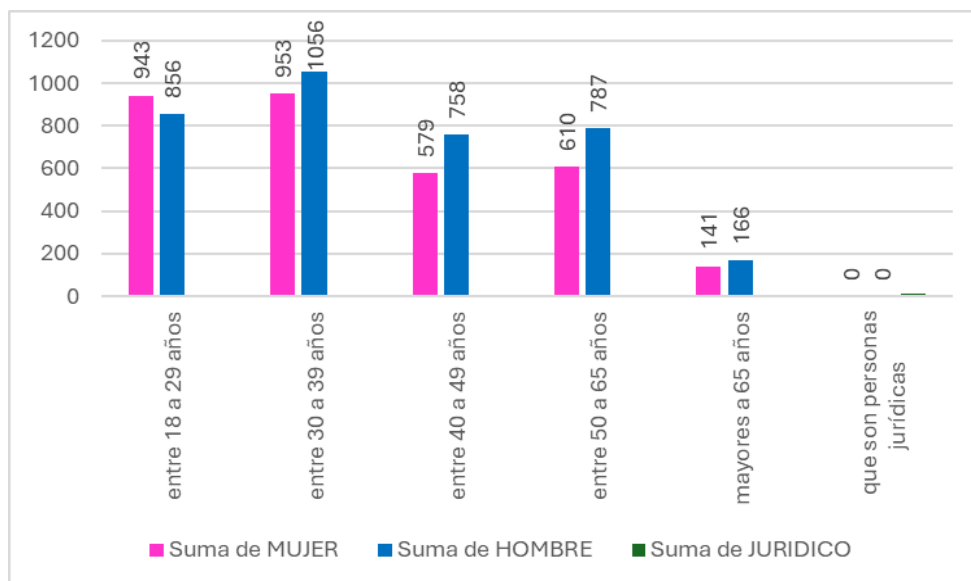
PERSONAS CON CRÉDITO	HOMBRE	MUJER	TOTAL
que son jubilados	115	90	205
que son estudiantes	1	8	9
que son amas de casa	1	464	465
que son empleados públicos	497	532	1,029
que son empleados privados	1,681	1,398	3,079
cuya actividad económica está relacionada con agricultura, ganadería, silvicultura y pesca.	137	216	353

cuya actividad económica está relacionada con explotación de minas y canteras.	2	-	2
cuya actividad económica está relacionada con industrias manufactureras.	83	99	182
cuya actividad económica está relacionada con suministro de electricidad, gas, vapor y aire acondicionado.	2	2	4
cuya actividad económica está relacionada con construcción.	72	5	77
cuya actividad económica está relacionada con comercio al por mayor y al por menor; reparación de vehículos automotores y motocicletas.	215	483	698
cuya actividad económica está relacionada con transporte y almacenamiento.	219	27	246
cuya actividad económica está relacionada con actividades de alojamiento y de servicio de comidas.	51	125	176
cuya actividad económica está relacionada con información y comunicación.	7	3	10
cuya actividad económica está relacionada con actividades financieras y de seguros.	1	3	4
cuya actividad económica está relacionada con actividades inmobiliarias.	13	8	21
cuya actividad económica está relacionada con actividades profesionales, científicas y técnicas.	56	36	92
cuya actividad económica está relacionada con actividades de servicios administrativos y de apoyo.	17	12	29
cuya actividad económica está relacionada con administración pública y defensa; planes de seguridad social de afiliación obligatoria.	2	-	2
cuya actividad económica está relacionada con enseñanza.	10	18	28
cuya actividad económica está relacionada con actividades de atención de la salud humana y de asistencia social.	9	29	38
cuya actividad económica está relacionada con artes, entretenimiento y recreación.	8	8	16
cuya actividad económica está relacionada con otras actividades de servicios.	27	53	80
cuya actividad económica está relacionada con actividades de los hogares como empleadores; actividades no diferenciadas de los hogares como productores de bienes y servicios para uso propio.	-	4	4
que son personas jurídicas	-	-	11

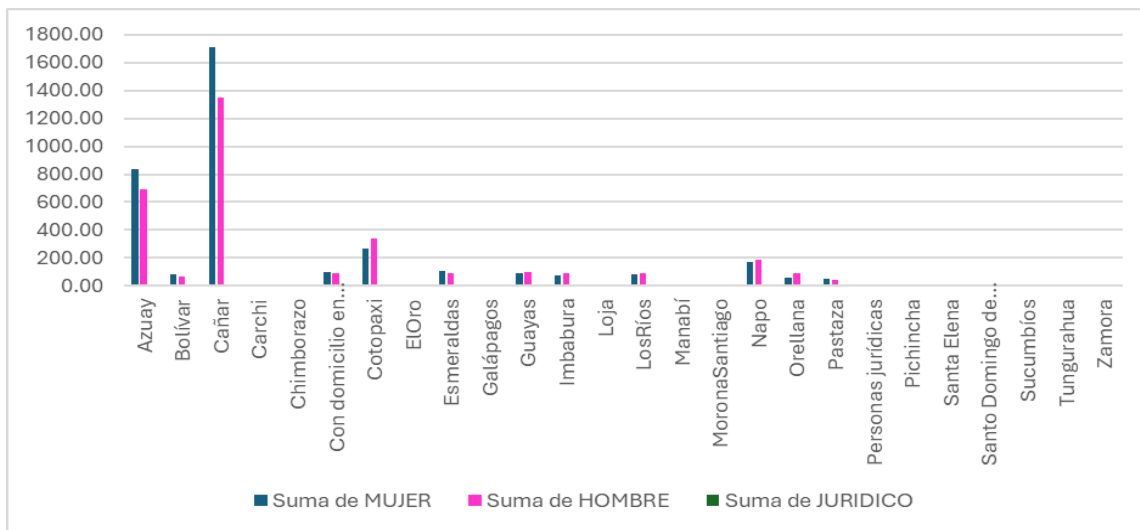
NÚMERO DE PERSONAS QUE HAN RECIBIDO CRÉDITO POR NIVEL DE ESTUDIOS



NÚMERO DE PERSONAS QUE HAN RECIBIDO CRÉDITO POR EDAD



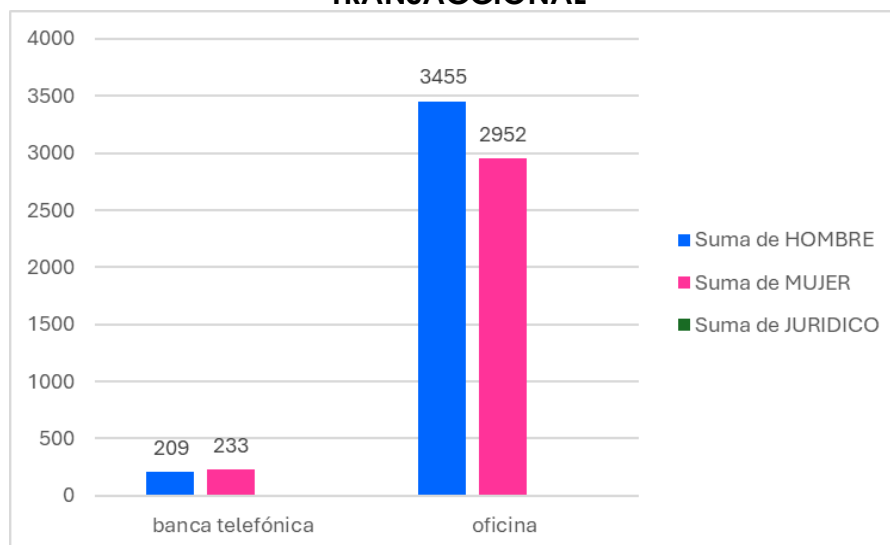
NÚMERO DE PERSONAS QUE HAN RECIBIDO CRÉDITO POR PROVINCIA



NÚMERO DE PERSONAS QUE HAN RECIBIDO CRÉDITO POR ETNIA

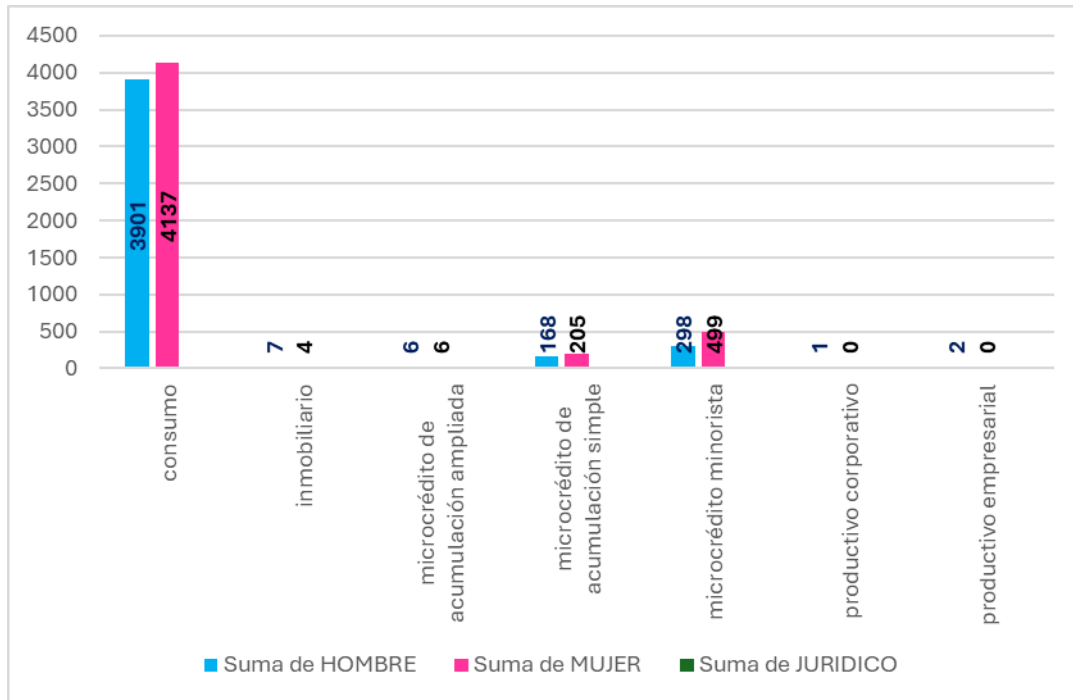
ETNIAS	MUJER	HOMBRE	JURIDICO
Afroecuatoriano/a afrodescendiente	1	2	0
Mestizo/a	3544	3135	0
Montubio/a	12	16	0
Mulato/a	2	3	0
Nacionalidad o pueblo indígena	57	57	0
Negro/a	0	2	0
Otro/a	10	8	0
Personas jurídicas	0	0	11
Total general	3626	3223	11

NÚMERO DE PERSONAS QUE HAN RECIBIDO CRÉDITO POR CANAL TRANSACCIONAL



d. Operaciones de Crédito colocadas en el trimestre

NÚMERO DE OPERACIONES DE CRÉDITO COLOCADAS POR SEGMENTO

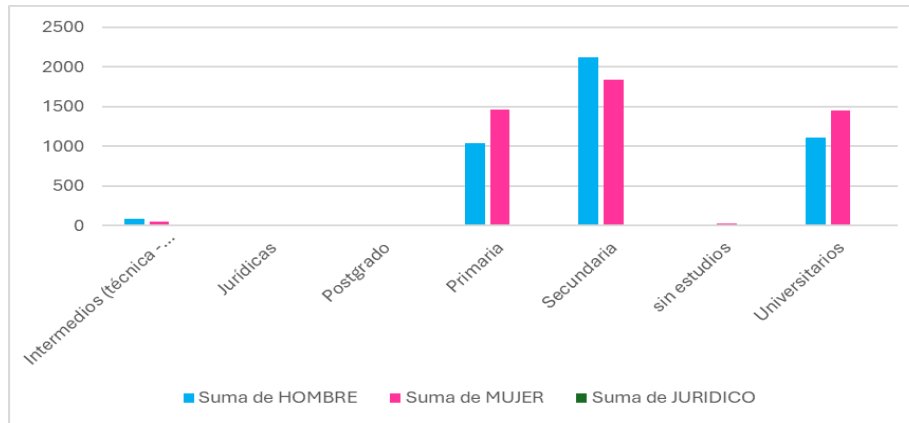


NÚMERO DE OPERACIONES DE CRÉDITO COLOCADAS POR PROFESIÓN/OCUPACIÓN

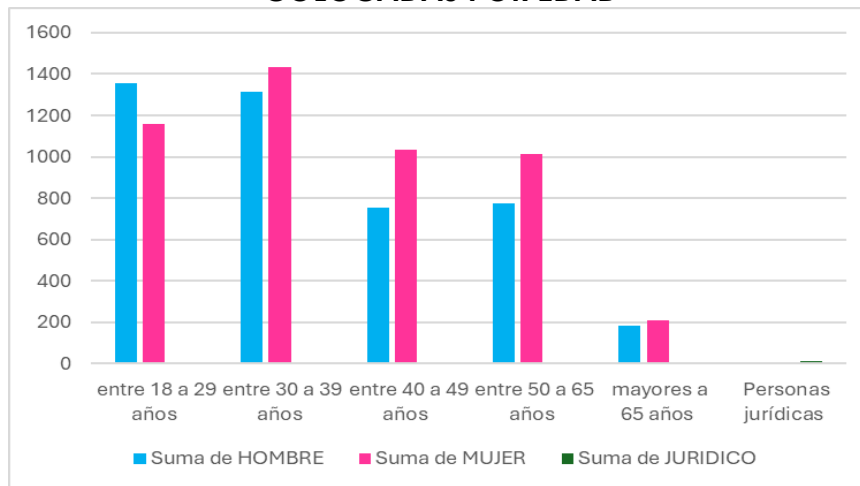
OPERACIONES CRÉDITO POR PROFESION	HOMBRE	MUJER	TOTAL
jubilados	154	115	269
estudiantes	2	9	11
amas de casa	1	596	597
empleados públicos	673	717	1,390
empleados privados	2,319	1,860	4,179
personas cuya actividad económica está relacionada con agricultura, ganadería, silvicultura y pesca.	175	273	448
personas cuya actividad económica está relacionada con explotación de minas y canteras.	2	-	2
personas cuya actividad económica está relacionada con industrias manufactureras.	100	128	228
personas cuya actividad económica está relacionada con suministro de electricidad, gas, vapor y aire acondicionado.	2	5	7
personas cuya actividad económica está relacionada con construcción.	84	5	89
personas cuya actividad económica está relacionada con comercio al por mayor y al por menor; reparación de vehículos	320	698	1,018

automotores y motocicletas.			
personas cuya actividad económica está relacionada con transporte y almacenamiento.	268	32	300
personas cuya actividad económica está relacionada con actividades de alojamiento y de servicio de comidas.	70	171	241
personas cuya actividad económica está relacionada con información y comunicación.	9	5	14
personas cuya actividad económica está relacionada con actividades financieras y de seguros.	2	4	6
personas cuya actividad económica está relacionada con actividades inmobiliarias.	16	8	24
personas cuya actividad económica está relacionada con actividades profesionales, científicas y técnicas.	77	57	134
personas cuya actividad económica está relacionada con actividades de servicios administrativos y de apoyo.	25	19	44
personas cuya actividad económica está relacionada con administración pública y defensa; planes de seguridad social de afiliación obligatoria.	2	-	2
personas cuya actividad económica está relacionada con enseñanza.	19	25	44
personas cuya actividad económica está relacionada con actividades de atención de la salud humana y de asistencia social.	11	39	50
personas cuya actividad económica está relacionada con artes, entretenimiento y recreación.	11	10	21
personas cuya actividad económica está relacionada con otras actividades de servicios.	41	71	112
personas cuya actividad económica está relacionada con actividades de los hogares como empleadores; actividades no diferenciadas de los hogares como productores de bienes y servicios para uso propio.	-	4	4
personas jurídicas	-	-	12

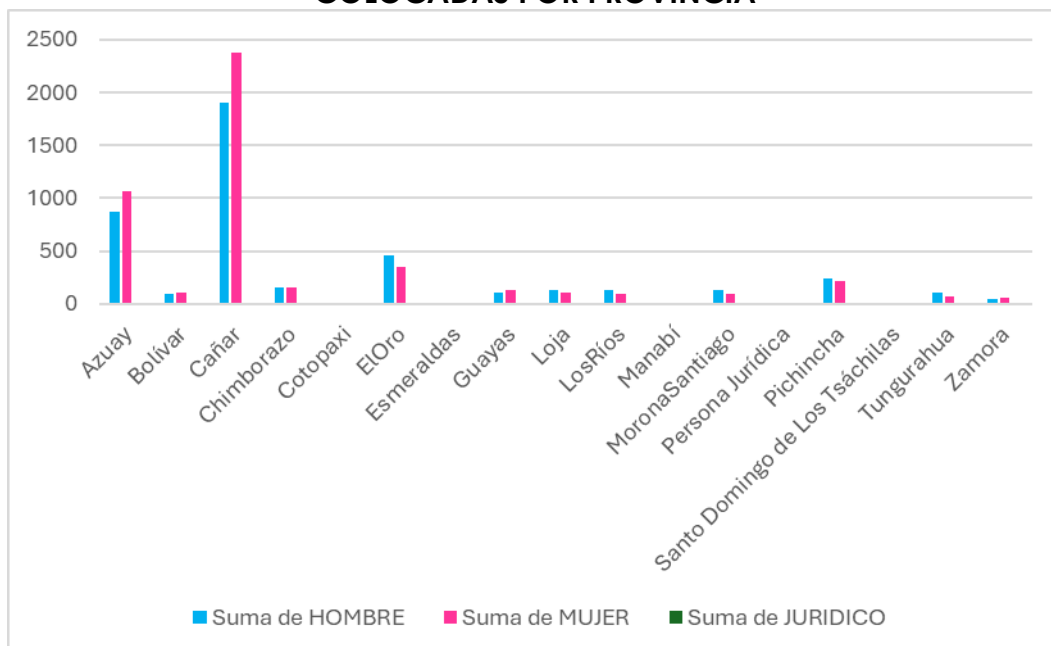
NÚMERO DE OPERACIONES DE CRÉDITO COLOCADAS POR NIVEL DE ESTUDIOS



NÚMERO DE OPERACIONES DE CRÉDITO COLOCADAS POR EDAD



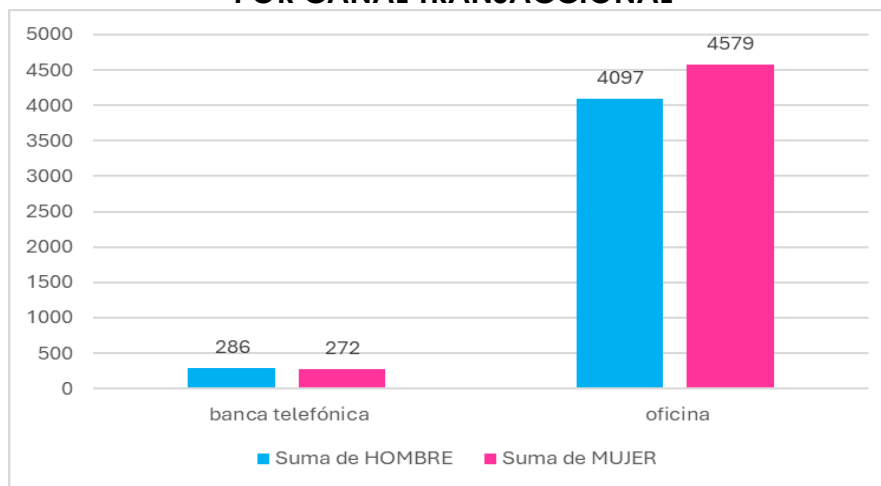
NÚMERO DE OPERACIONES DE CRÉDITO COLOCADAS POR PROVINCIA



NÚMERO DE OPERACIONES DE CRÉDITO
COLOCADAS POR ETNIA

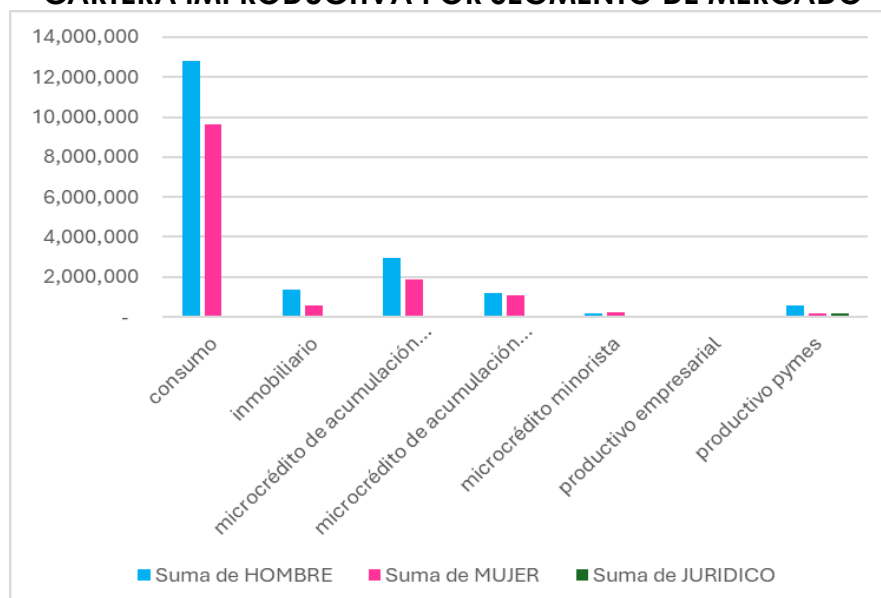
ETNIAS	HOMBRE	MUJER	JURIDICO
Afroecuatoriano/a afrodescendiente	2	1	0
Mestizo/a	4267	4754	0
Montubio/a	28	15	0
Mulato/a	5	2	0
Nacionalidad o pueblo indígena	65	70	0
Negro/a	2	0	0
Otro/a	14	9	0
Personas jurídicas	0	0	12
Total, general	4383	4851	12

NÚMERO DE OPERACIONES DE CRÉDITO COLOCADAS
POR CANAL TRANSACCIONAL



e. Cartera Improductiva

CARTERA IMPRODUCTIVA POR SEGMENTO DE MERCADO

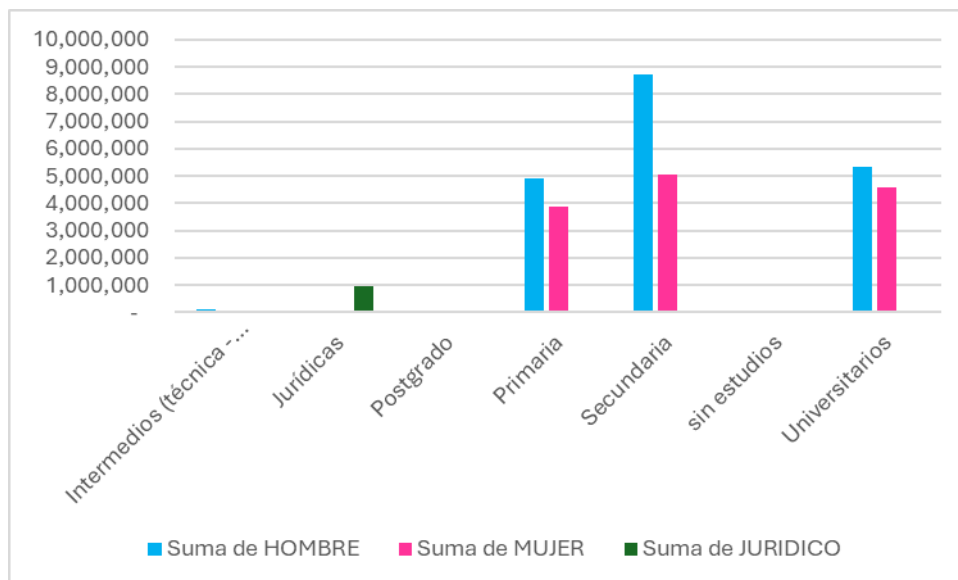


**CARTERA IMPRODUCTIVA
POR PROFESION / EDUCACIÓN**

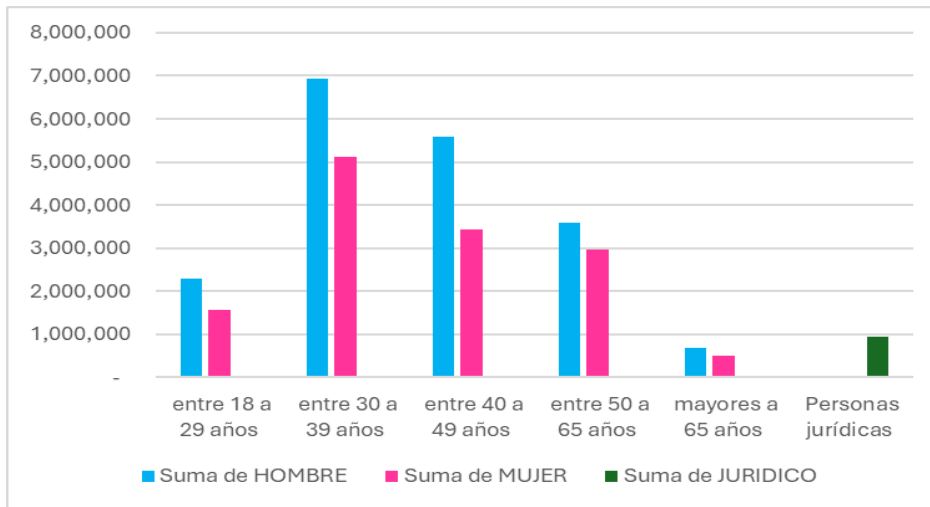
CARTERA IMPRODUCTIVA PROFESION	HOMBRE	MUJER	TOTAL
jubilados	213,333.57	228,142.37	441,475.94
estudiantes	18,760.51	27,277.33	46,037.84
amas de casa	2.00	1,044,440.06	1,044,442.06
empleados públicos	2,856,205.51	2,796,589.80	5,652,795.31
empleados privados	7,179,154.79	3,713,311.12	10,892,465.91
personas cuya actividad económica está relacionada con agricultura, ganadería, silvicultura y pesca.	1,893,662.22	1,233,716.55	3,127,378.77
personas cuya actividad económica está relacionada con explotación de minas y canteras.	135,568.60	19,483.27	155,051.87
personas cuya actividad económica está relacionada con industrias manufactureras.	578,156.56	228,325.33	806,481.89
personas cuya actividad económica está relacionada con suministro de electricidad, gas, vapor y aire acondicionado.	20,962.28	12,431.74	33,394.02
personas cuya actividad económica está relacionada con distribución de agua; alcantarillado, gestión de desechos y actividades de saneamiento.	6,547.30	-	6,547.30
personas cuya actividad económica está relacionada con construcción.	568,076.81	37,565.87	605,642.68
personas cuya actividad económica está relacionada con comercio al por mayor y al por menor; reparación de vehículos automotores y motocicletas.	2,100,823.73	2,604,395.71	4,705,219.44
personas cuya actividad económica está relacionada con transporte y almacenamiento.	1,885,880.58	395,389.64	2,281,270.22
personas cuya actividad económica está relacionada con actividades de alojamiento y de servicio de comidas.	240,480.93	584,276.87	824,757.80
personas cuya actividad económica está relacionada con información y comunicación.	39,256.88	17,196.19	56,453.07
personas cuya actividad económica está relacionada con actividades financieras y de seguros.	8,025.20	60,117.60	68,142.80
personas cuya actividad económica está relacionada con actividades inmobiliarias.	23,465.26	23,074.07	46,539.33
personas cuya actividad económica está relacionada con actividades	771,664.65	232,196.71	1,003,861.36

profesionales, científicas y técnicas.			
personas cuya actividad económica está relacionada con actividades de servicios administrativos y de apoyo.	224,289.89	58,780.16	283,070.05
personas cuya actividad económica está relacionada con enseñanza.	109,869.85	32,150.13	142,019.98
personas cuya actividad económica está relacionada con actividades de atención de la salud humana y de asistencia social.	38,844.58	22,318.64	61,163.22
personas cuya actividad económica está relacionada con artes, entretenimiento y recreación.	93,950.99	67,206.47	161,157.46
personas cuya actividad económica está relacionada con otras actividades de servicios.	82,249.10	108,257.90	190,507.00
personas cuya actividad económica está relacionada con actividades de los hogares como empleadores; actividades no diferenciadas de los hogares como productores de bienes y servicios para uso propio.	1,091.72	17,493.76	18,585.48
personas jurídicas	-	-	943,009.64

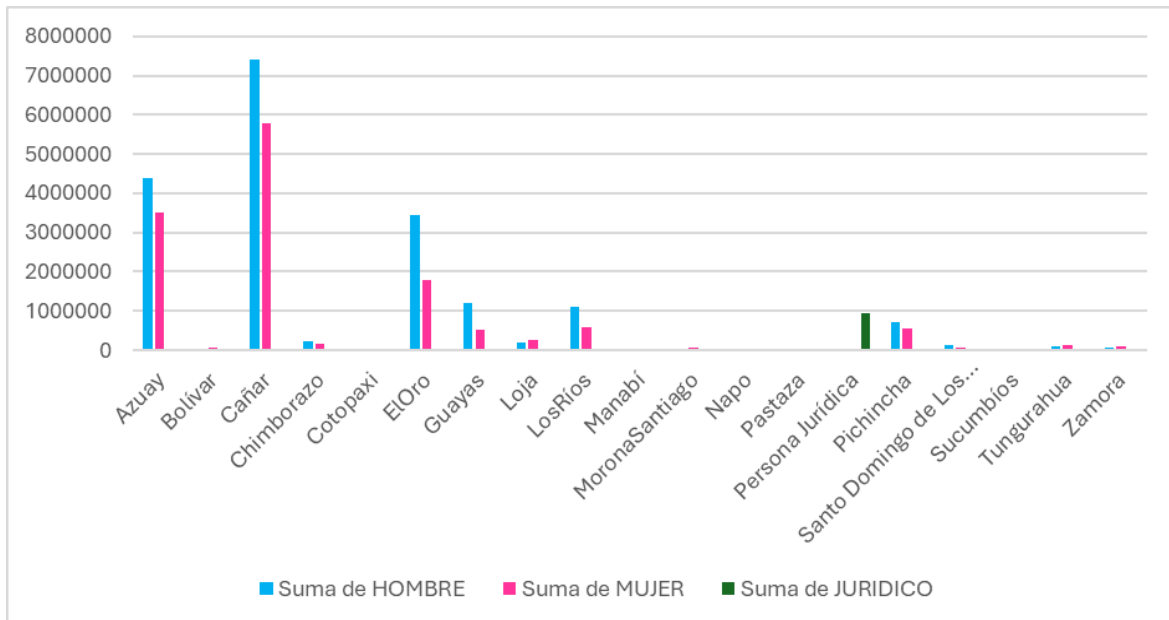
CARTERA IMPRODUCTIVA POR NIVEL DE ESTUDIOS



CARTERA IMPRODUCTIVA POR EDAD

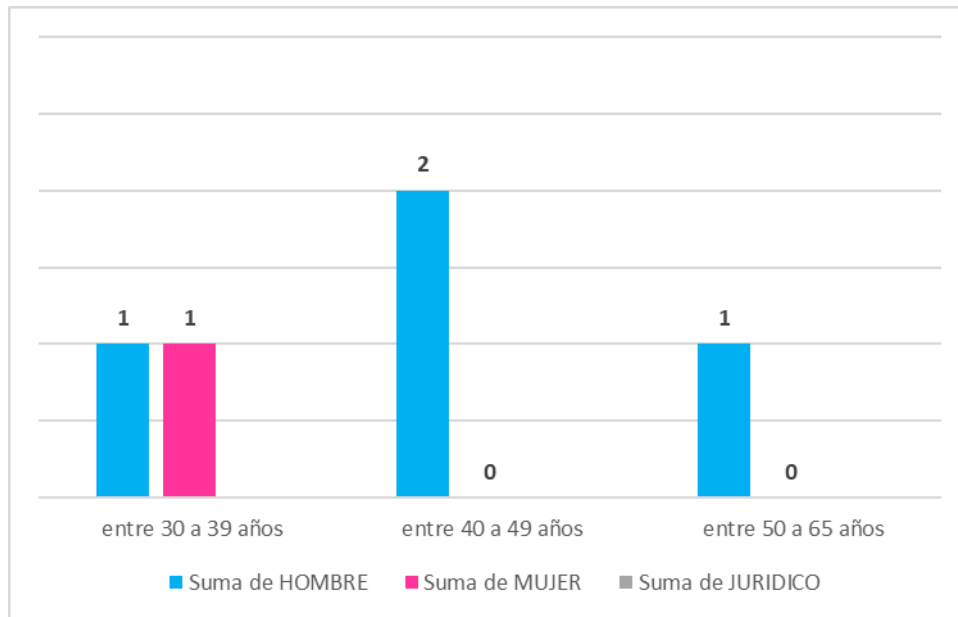


CARTERA IMPRODUCTIVA POR PROVINCIA



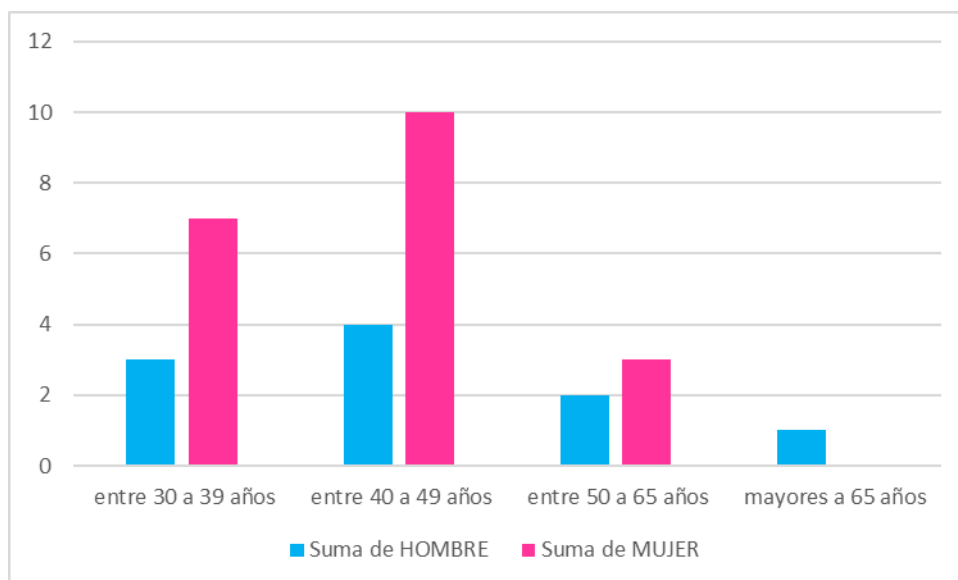
4. LOS ORGANOS DIRECTIVOS

DIRECTIVOS CONSEJO DE ADMINISTRACIÓN POR EDAD



Por otra parte en cuanto al Consejo de Vigilancia (CV), sus miembros se encuentran dentro del rango entre 40 a 49 años, el nivel de estudios indica que el 87% de los directivos cuenta con un título de tercer nivel, y su actividad económica se encuentra entre; empleado privado, empleado público, negocio propio y ama de casa.

EDAD EN ASAMBLEA GENERAL DE REPRESENTANTES



**ASAMBLEA GENERAL DE REPRESENTANTES
PROFESIÓN/OCUPACIÓN**

DIRECTIVOS ASAMBLEA POR PROFESIÓN	HOMBRE	MUJER	TOTAL
Número de socios en la asamblea general de representantes que son jubilados	1.00	0.00	1.00
Número de socios en la asamblea general de representantes que son estudiantes	0.00	1.00	1.00
Número de socios en la asamblea general de representantes que son amas de casa	0.00	3.00	3.00
Número de socios en la asamblea general de representantes que son empleados públicos	3.00	4.00	7.00
Número de socios en la asamblea general de representantes que son empleados privados	1.00	8.00	9.00
Número de socios en la asamblea general de representantes cuya actividad económica está relacionada con suministro de electricidad, gas, vapor y aire acondicionado.	1.00	0.00	1.00
Número de socios en la asamblea general de representantes cuya actividad económica está relacionada con comercio al por mayor y al por menor; reparación de vehículos automotores y motocicletas.	1.00	2.00	3.00
Número de socios en la asamblea general de representantes cuya actividad económica está relacionada con actividades financieras y de seguros.	1.00	0.00	1.00
Número de socios en la asamblea general de representantes cuya actividad económica está relacionada con actividades profesionales, científicas y técnicas.	1.00	1.00	2.00
Número de socios en la asamblea general de representantes cuya actividad económica está relacionada con enseñanza.	1.00	0.00	1.00
Número de socios en la asamblea general de representantes cuya actividad económica está relacionada con otras actividades de servicios.	0.00	1.00	1.00

DATOS GERENCIA

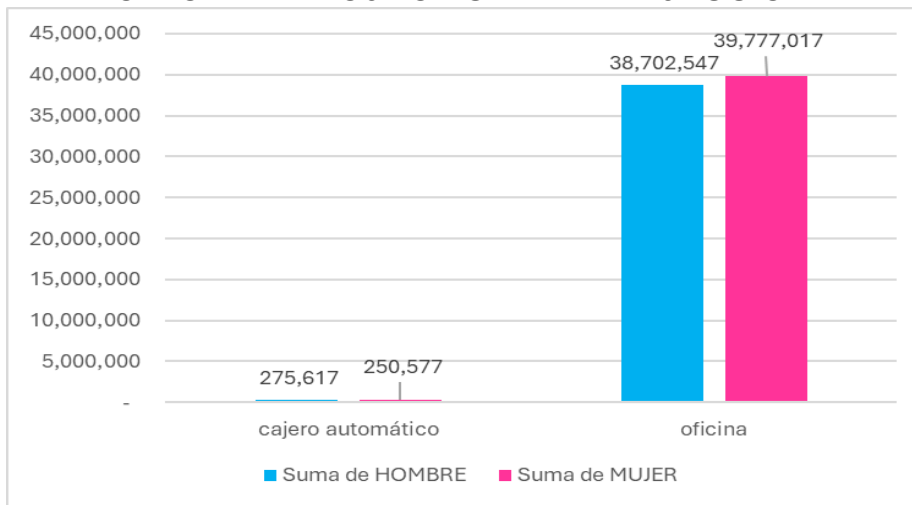
FACTOR	DETALLE
Edad	Rango de entre 40 a 49 años
Ocupación	Empleado privado
Nivel Estudios	Postgrado
Provincia	Cañar
Etnia	Mestizo

DATOS PRESIDENCIA

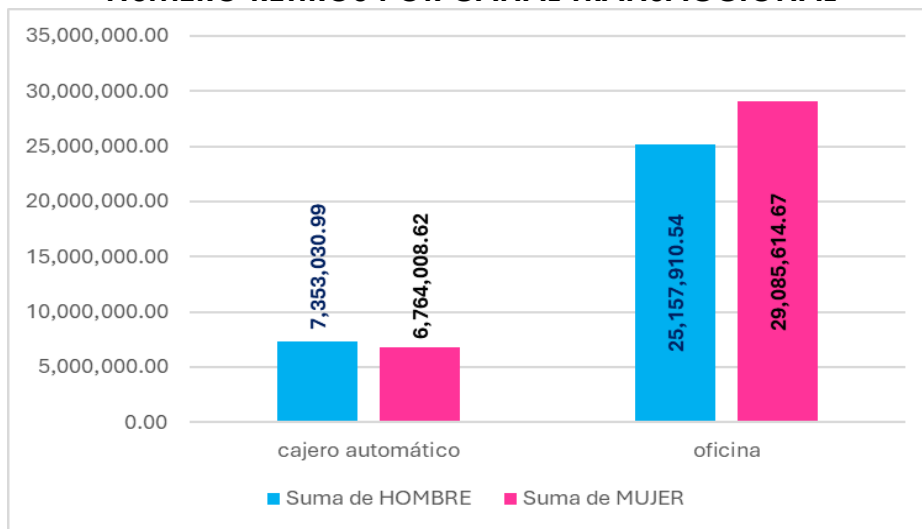
FACTOR	DETALLE
Edad	Rango de entre 40 a 49 años
Ocupación	Empleado público
Nivel Estudios	Universitarios
Provincia	Cañar
Etnia	Mestizo

5. TRANSACCIONALIDAD POR GÉNERO

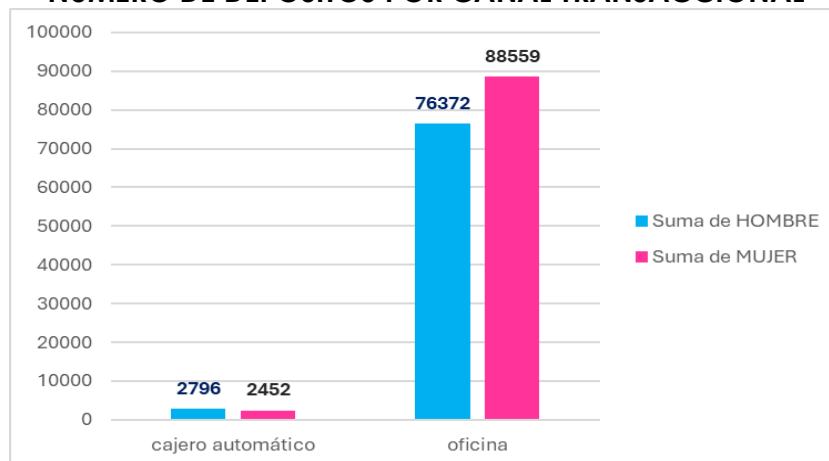
MONTO DE RETIROS POR CANAL TRANSACCIONAL



NÚMERO RETIROS POR CANAL TRANSACCIONAL

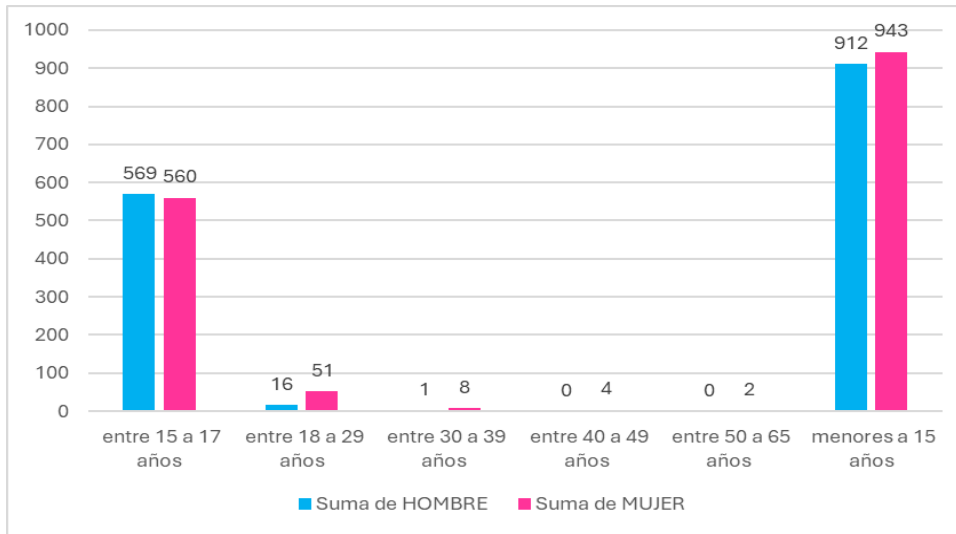


NÚMERO DE DEPÓSITOS POR CANAL TRANSACCIONAL

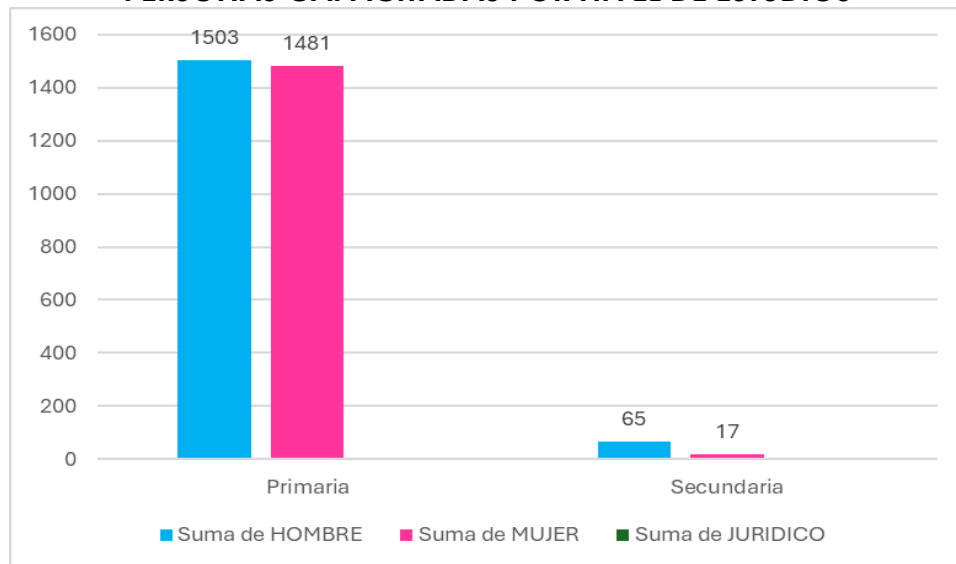


6. EDUCACIÓN FINANCIERA POR GÉNERO.

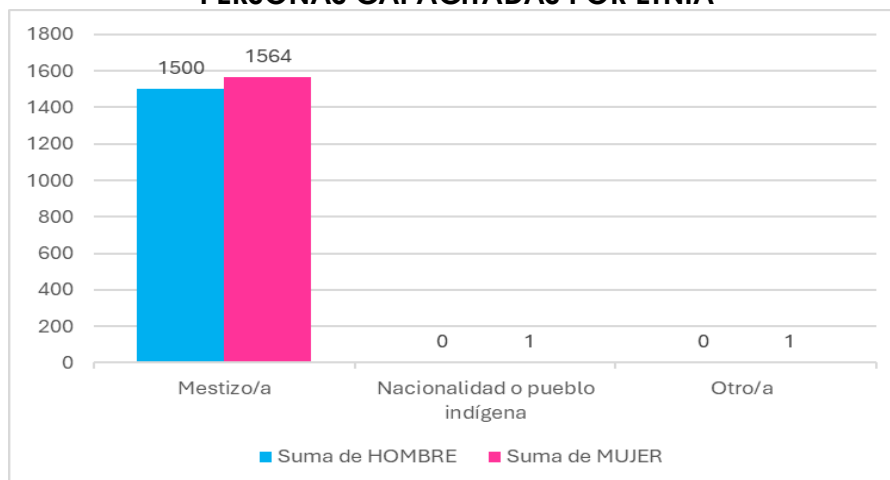
PERSONAS CAPACITADAS POR RANGO DE EDAD



PERSONAS CAPACITADAS POR NIVEL DE ESTUDIOS



PERSONAS CAPACITADAS POR ETNIA



PERSONAS CAPACITADAS POR PROVINCIA

EDUCACIÓN FINANCIERA- PROVINCIA	HOMBRE	MUJER
Azuay	1222	1228
Cañar	278	338

[PARA MAYOR INFORMACIÓN, REFERIRSE AL PORTAL DE DATOS INTERACTIVOS DE LA ECONOMÍA POPULAR Y SOLIDARIA, DE LA SUPERINTENDENCIA DE ECONOMÍA POPULAR Y SOLIDARIA](#)