



INDICADORES DE GÉNERO

- Corte-
DICIEMBRE 2025

TABLA DE CONTENIDO

1. INTRODUCCIÓN	3
2. INDICADORES DE GÉNERO EN AHORROS	4
3. INDICADORES DE GÉNERO EN CRÉDITO.....	9
a. Cartera Créditos Total.....	9
b. Monto Cartera de Crédito colocada en el trimestre	12
c. Número personas que han recibido Créditos en el trimestre	15
d. Operaciones de Crédito colocadas en el trimestre	19
e. Cartera Improductiva	22
4. LOS ORGANISMOS DIRECTIVOS	25
5. TRANSACCIONALIDAD POR GÉNERO.....	27
6. EDUCACIÓN FINANCIERA POR GÉNERO.	28

INDICADORES DE GÉNERO

CB COOPERATIVA

Cuarto Trimestre 2025

1. INTRODUCCIÓN

Las Cooperativas de Ahorro y Crédito no solo atienden las necesidades financieras de sus socios, sino que también desempeñan un papel esencial en la dinámica social y comunitaria, al representar activamente los intereses colectivos de sus asociados. Su gestión se sustenta en los valores y principios universales del cooperativismo, lo que les confiere legitimidad, confianza y una profunda responsabilidad social en su accionar.

En este contexto, se vuelve fundamental fomentar el pensamiento crítico y reflexivo en las personas, promoviendo una gestión consciente y favorable de su realidad. Asimismo, las instituciones cooperativas tienen la corresponsabilidad de impulsar acciones que difundan los principios de la economía popular y solidaria, reconociendo que su labor genera impactos positivos en distintos grupos sociales, promueve la igualdad de género y contribuye a prevenir toda forma de discriminación.

Este compromiso se enmarca en lo dispuesto por la Constitución de la República del Ecuador (artículo 11, numeral 2), la Ley Orgánica de Economía Popular y Solidaria, el Código Orgánico Monetario y Financiero y otras normativas conexas que garantizan los derechos de los usuarios financieros.

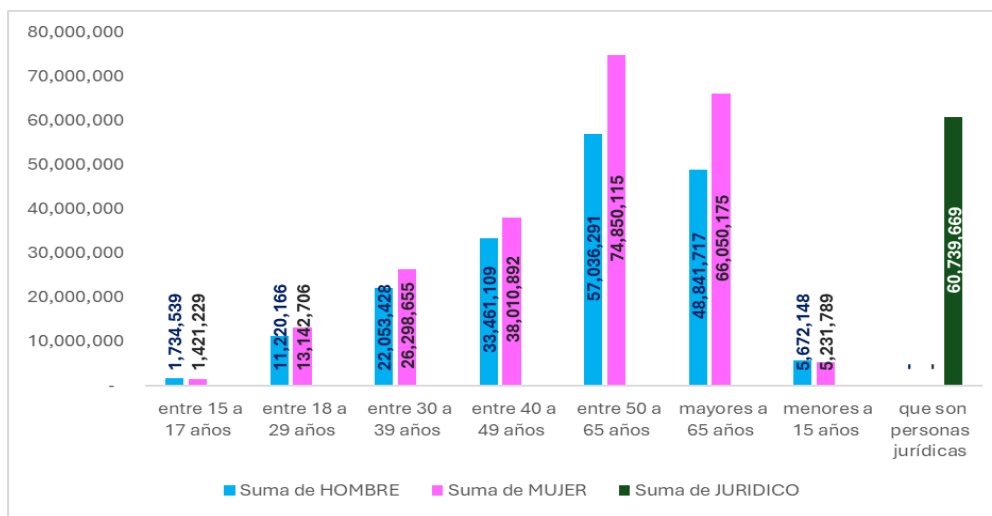
En cumplimiento de este marco normativo y de la resolución Nro. SEPS-IGT-IGS-INFMR-INGINT-2021-0017 y sus reformas, CB Cooperativa presenta de manera transparente sus indicadores de género correspondientes al cuarto trimestre de 2025, reafirmando su compromiso con la equidad y la responsabilidad social.

2. INDICADORES DE GÉNERO EN AHORROS

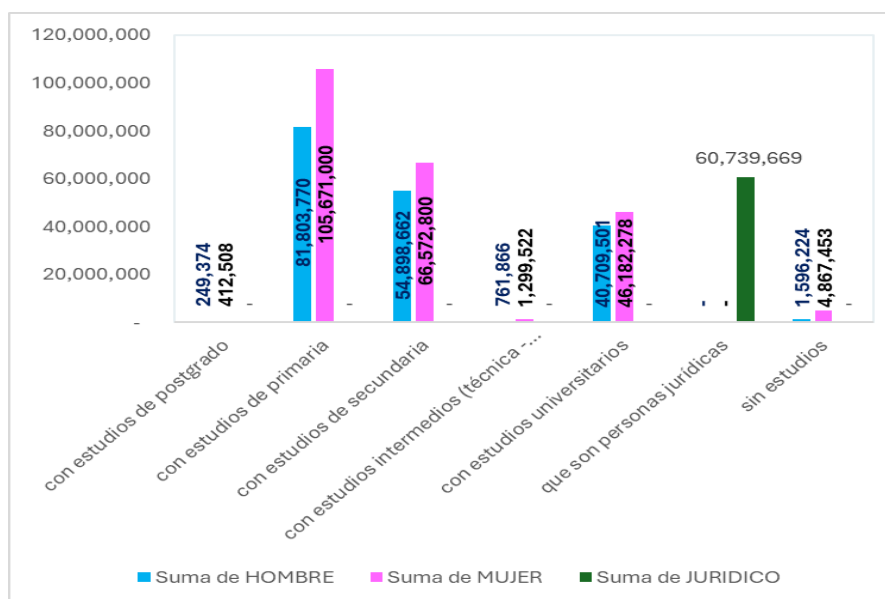
MONTO DE DEPÓSITOS TOTAL

INDICADOR	HOMBRE	MUJER	JURÍDICAS	TOTAL
Saldo total de depósitos	180,019,397.95	225,005,561.55	60,739,668.87	465,764,628.37
Saldo de depósitos a la vista	52,020,321.32	58,429,681.99	45,990,549.97	156,440,553.28
Saldo de depósitos a plazo	127,999,076.63	166,575,879.56	14,749,118.90	309,324,075.09

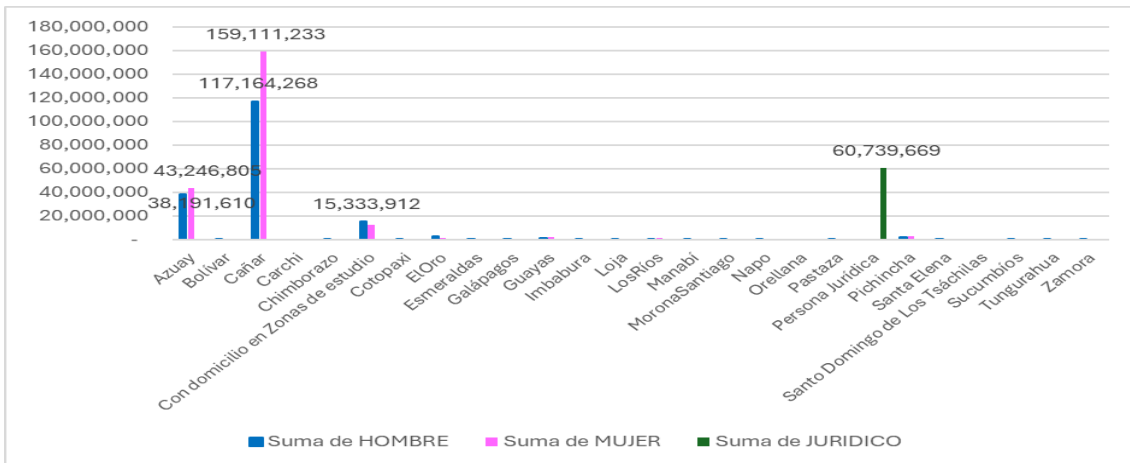
MONTOS DE DEPÓSITOS POR EDAD



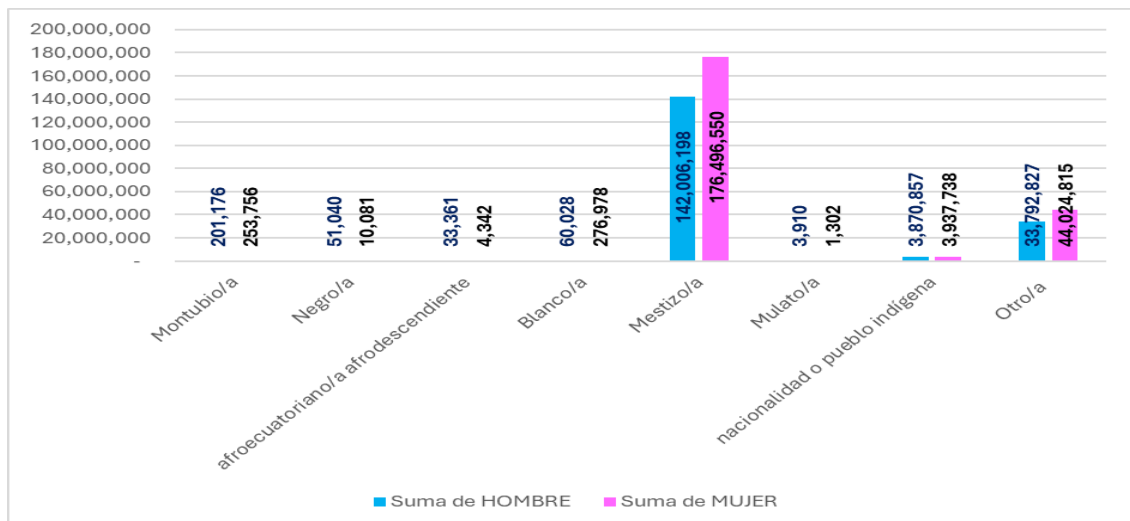
NIVEL ESTUDIOS DEPOSITANTES POR MONTOS DE DEPÓSITOS



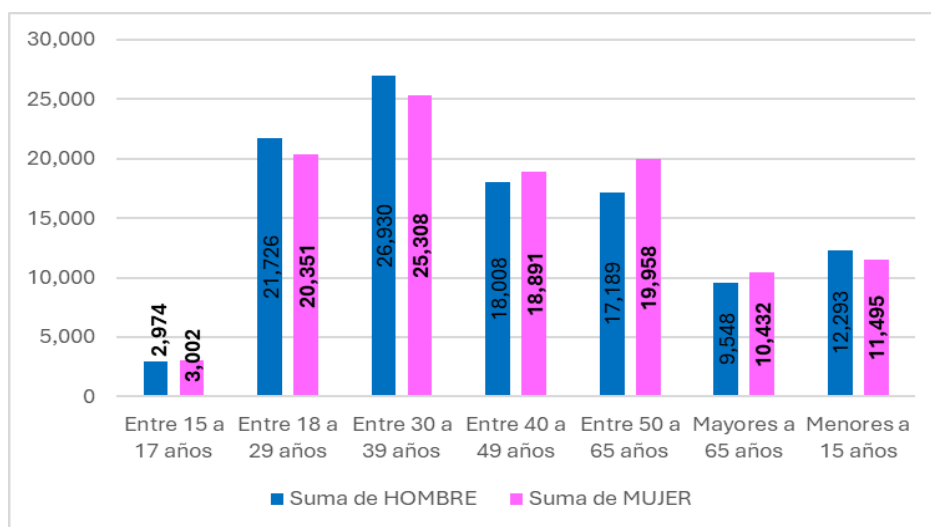
MONTOS DE DEPÓSITOS POR PROVINCIA DEPOSITANTES



MONTOS DE DEPÓSITOS POR ETNIA DE PERSONAS



NÚMERO DE DEPOSITANTES POR EDAD



POFESIÓN / OCUPACIÓN DE DEPOSITANTES

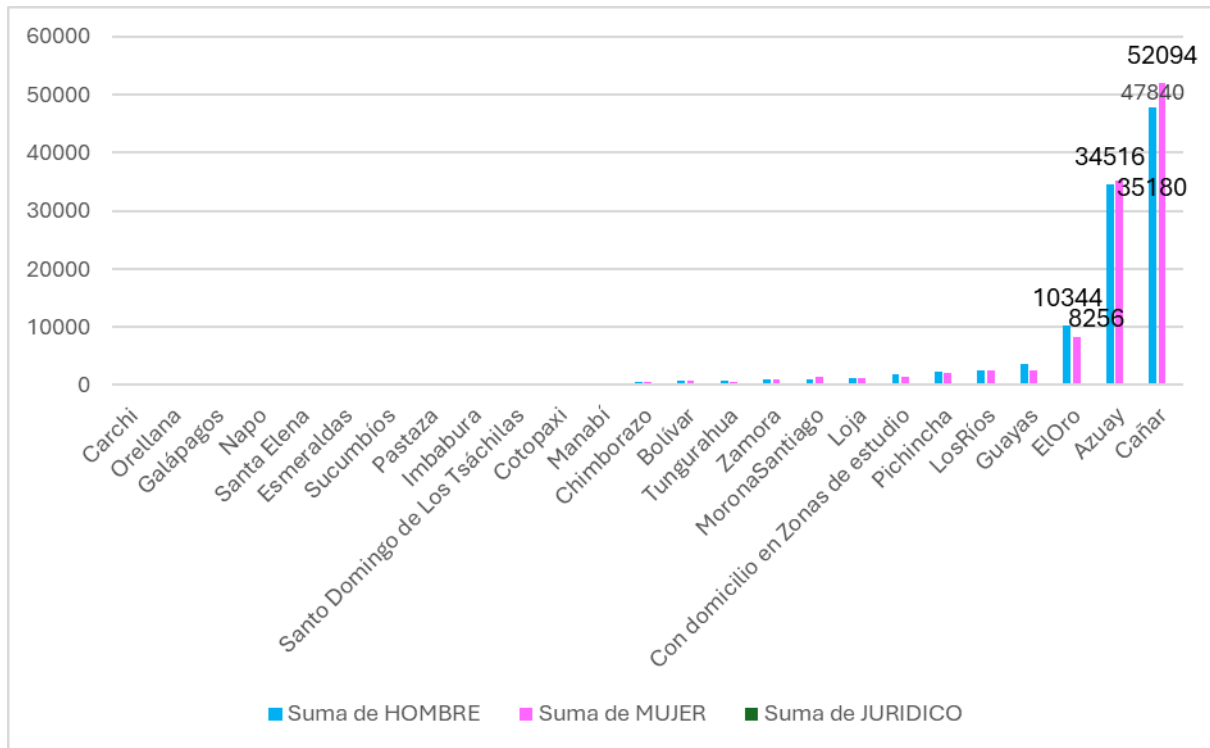
SOCIOS CLIENTES	HOMBRE	MUJER	TOTAL
Número de socios y clientes que son jubilados	3,909	2,565	6,474
Número de socios y clientes que son estudiantes	20,148	20,059	40,207
Número de socios y clientes que son amas de casa	143	18,520	18,663
Número de socios y clientes que son empleados públicos	8,121	8,120	16,241
Número de socios y clientes que son empleados privados	46,553	33,982	80,535
Número de socios y clientes cuya actividad económica está relacionada con agricultura, ganadería, silvicultura y pesca.	8,989	8,239	17,228
Número de socios y clientes cuya actividad económica está relacionada con explotación de minas y canteras.	59	8	67
Número de socios y clientes cuya actividad económica está relacionada con industrias manufactureras.	2,441	2,045	4,486
Número de socios y clientes cuya actividad económica está relacionada con suministro de electricidad, gas, vapor y aire acondicionado.	142	20	162
Número de socios y clientes cuya actividad económica está relacionada con distribución de agua; alcantarillado, gestión de desechos y actividades de saneamiento.	17	9	26
Número de socios y clientes cuya actividad económica está relacionada con construcción.	2,674	90	2,764
Número de socios y clientes cuya actividad económica está relacionada con comercio al por mayor y al por menor; reparación de vehículos automotores y motocicletas.	5,701	9,277	14,978
Número de socios y clientes cuya actividad económica está relacionada con transporte y almacenamiento.	4,979	513	5,492
Número de socios y clientes cuya actividad económica está relacionada con actividades de alojamiento y de servicio de comidas.	1,166	2,106	3,272
Número de socios y clientes cuya actividad económica está relacionada con información y comunicación.	224	121	345
Número de socios y clientes cuya actividad económica está relacionada con actividades financieras y de seguros.	42	37	79

Número de socios y clientes cuya actividad económica está relacionada con actividades inmobiliarias.	213	206	419
Número de socios y clientes cuya actividad económica está relacionada con actividades profesionales, científicas y técnicas.	1,347	757	2,104
Número de socios y clientes cuya actividad económica está relacionada con actividades de servicios administrativos y de apoyo.	173	167	340
Número de socios y clientes cuya actividad económica está relacionada con administración pública y defensa; planes de seguridad social de afiliación obligatoria.	15	10	25
Número de socios y clientes cuya actividad económica está relacionada con enseñanza.	256	418	674
Número de socios y clientes cuya actividad económica está relacionada con actividades de atención de la salud humana y de asistencia social.	324	554	878
Número de socios y clientes cuya actividad económica está relacionada con artes, entretenimiento y recreación.	350	261	611
Número de socios y clientes cuya actividad económica está relacionada con otras actividades de servicios.	535	911	1,446
Número de socios y clientes cuya actividad económica está relacionada con actividades de los hogares como empleadores; actividades no diferenciadas de los hogares como productores de bienes y servicios para uso propio.	30	424	454
Número de socios y clientes cuya actividad económica está relacionada con actividades de organizaciones y órganos extraterritoriales.	117	18	135

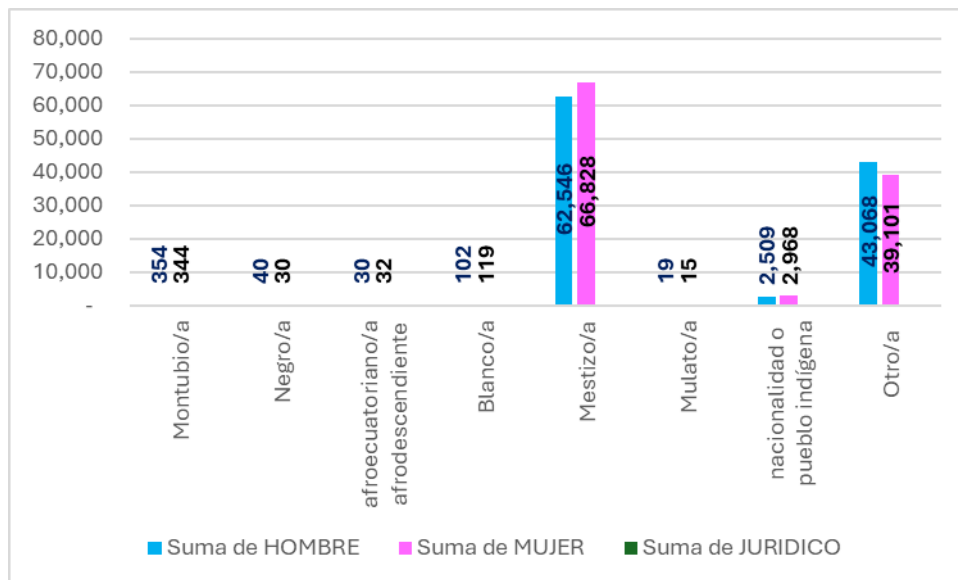
NÚMERO DE DEPOSITANTES POR NIVEL DE ESTUDIOS

SOCIOS CLIENTES	HOMBRE	MUJER	TOTAL
Sin estudios	1723	2830	4553
Estudios de primaria	50059	52244	102303
Estudios de secundaria	40946	35752	76698
Estudios intermedios (técnica - tecnología)	808	634	1442
Estudios universitarios	14928	17779	32707
Estudios de postgrado	204	198	402

NÚMERO DE DEPOSITANTES POR PROVINCIA



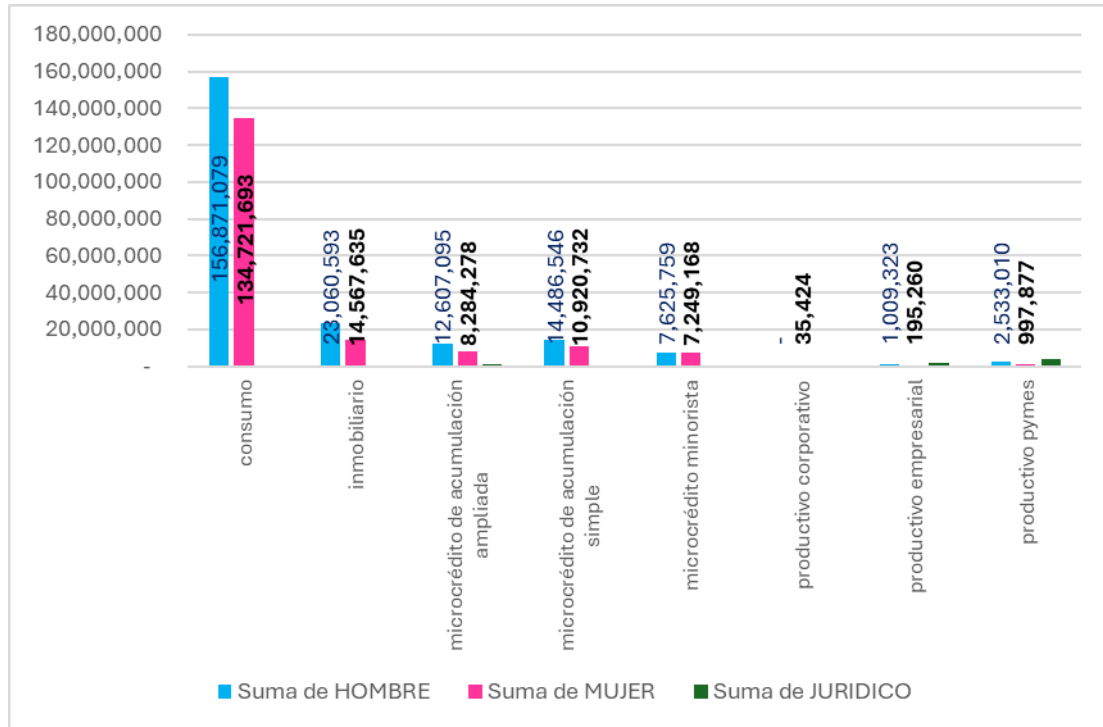
NÚMERO DE DEPOSITANTES POR ETNIA



3. INDICADORES DE GÉNERO EN CRÉDITO

a. Cartera Créditos Total

MONTO CARTERA DE CRÉDITO POR SEGMENTO

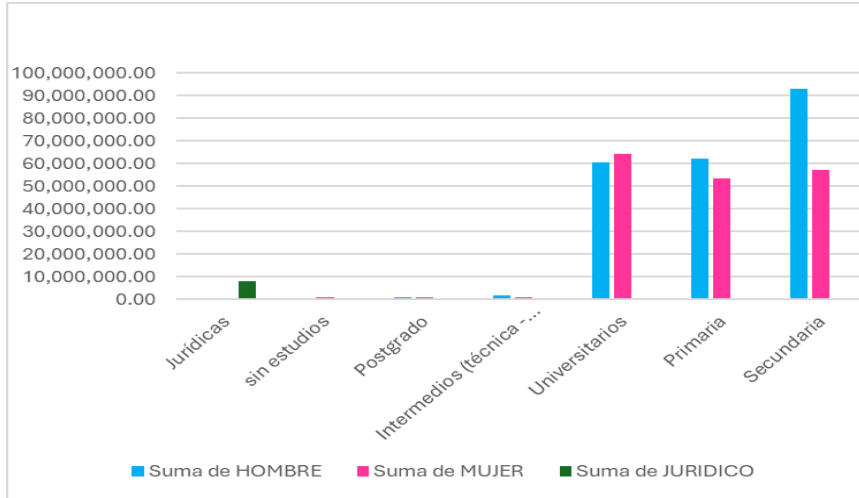


MONTO CARTERA DE CRÉDITO POR PROFESIÓN/ OCUPACIÓN

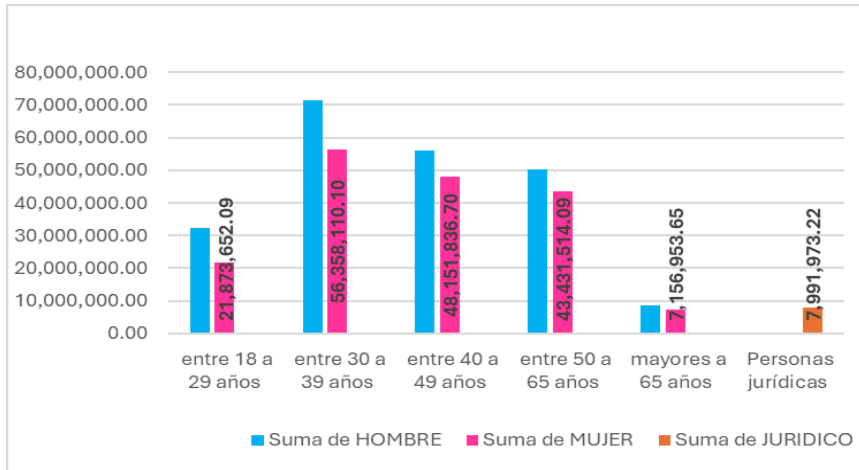
CARTERA TOTAL POR PROFESION	HOMBRE	MUJER	TOTAL
jubilados	4,395,826.58	6,494,087.97	10,889,914.55
estudiantes	183,183.78	103,782.20	286,965.98
amas de casa	20,231,732.51	64,024.42	20,295,756.93
empleados públicos	32,845,107.46	30,682,692.81	63,527,800.27
empleados privados	62,548,488.02	96,159,893.72	158,708,381.74
personas cuya actividad económica está relacionada con agricultura, ganadería, silvicultura y pesca.	11,745,234.93	13,395,275.87	25,140,510.80
personas cuya actividad económica está relacionada con explotación de minas y canteras.	15,953.08	442,318.42	458,271.50
personas cuya actividad económica está relacionada con industrias manufactureras.	4,450,332.46	7,158,501.49	11,608,833.95
personas cuya actividad económica está relacionada con suministro de electricidad, gas, vapor y aire acondicionado.	60,700.37	212,775.72	273,476.09
personas cuya actividad económica está relacionada con distribución de agua; alcantarillado, gestión de desechos y actividades de saneamiento.	3,120.00	82,301.27	85,421.27

personas cuya actividad económica está relacionada con construcción.	343,446.72	6,527,176.82	6,870,623.54
personas cuya actividad económica está relacionada con comercio al por mayor y al por menor; reparación de vehículos automotores y motocicletas.	20,196,474.64	17,810,417.09	38,006,891.73
personas cuya actividad económica está relacionada con transporte y almacenamiento.	3,373,732.28	21,809,874.96	25,183,607.24
personas cuya actividad económica está relacionada con actividades de alojamiento y de servicio de comidas.	5,519,392.66	4,116,890.01	9,636,282.67
personas cuya actividad económica está relacionada con información y comunicación.	154,327.80	455,038.38	609,366.18
personas cuya actividad económica está relacionada con actividades financieras y de seguros.	153,188.19	64,569.58	217,757.77
personas cuya actividad económica está relacionada con actividades inmobiliarias.	1,767,175.65	1,490,412.13	3,257,587.78
personas cuya actividad económica está relacionada con actividades profesionales, científicas y técnicas.	2,196,994.25	5,596,781.01	7,793,775.26
personas cuya actividad económica está relacionada con actividades de servicios administrativos y de apoyo.	826,019.38	925,416.34	1,751,435.72
personas cuya actividad económica está relacionada con administración pública y defensa; planes de seguridad social de afiliación obligatoria.	-	43,265.02	43,265.02
personas cuya actividad económica está relacionada con enseñanza.	898,092.44	616,543.40	1,514,635.84
personas cuya actividad económica está relacionada con actividades de atención de la salud humana y de asistencia social.	2,247,315.77	1,562,042.65	3,809,358.42
personas cuya actividad económica está relacionada con artes, entretenimiento y recreación.	515,903.78	1,012,340.47	1,528,244.25
personas cuya actividad económica está relacionada con otras actividades de servicios.	2,102,119.49	1,366,338.61	3,468,458.10
personas cuya actividad económica está relacionada con actividades de los hogares como empleadores; actividades no diferenciadas de los hogares como productores de bienes y servicios para uso propio.	198,204.39	645.02	198,849.41
personas cuya actividad económica está relacionada con actividades de organizaciones y órganos extraterritoriales.	-	-	-
personas jurídicas	-	-	7,991,973.22

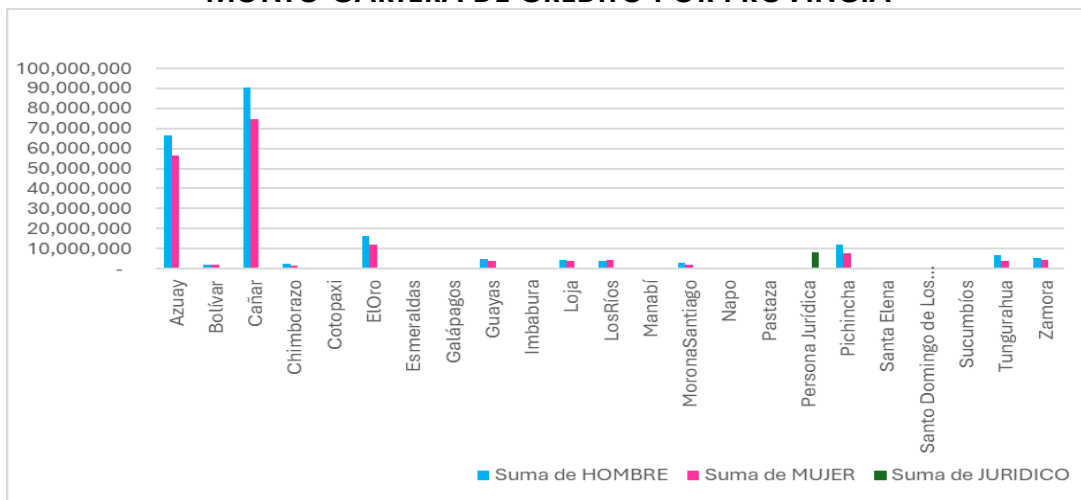
MONTO CARTERA DE CRÉDITO POR NIVEL DE EDUCACIÓN



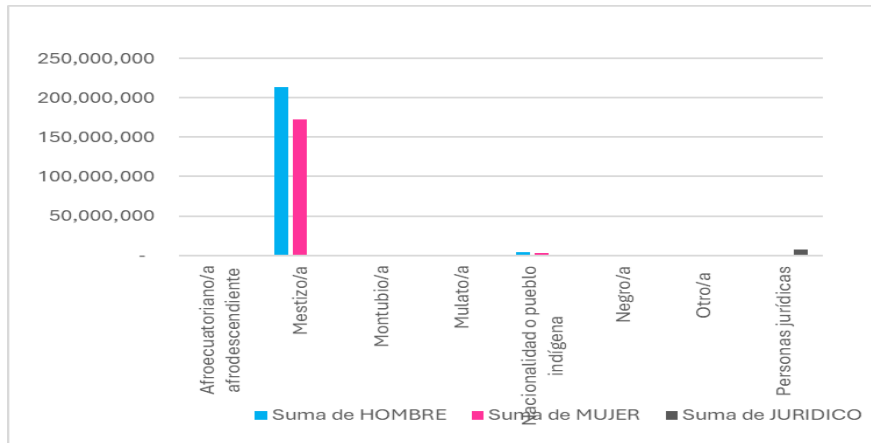
MONTO CARTERA DE CRÉDITO EDAD



MONTO CARTERA DE CRÉDITO POR PROVINCIA

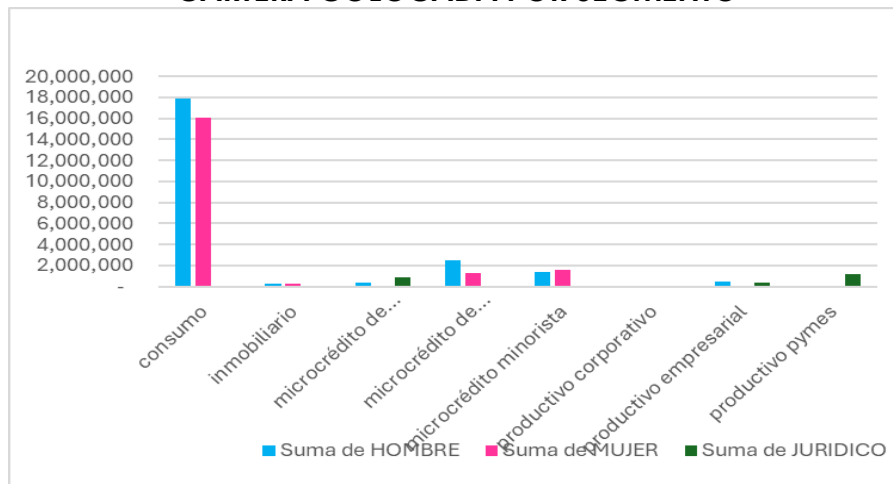


MONTO CARTERA DE CRÉDITO POR ETNIA



b. Monto Cartera de Crédito colocada en el trimestre

CARTERA COLOCADA POR SEGMENTO

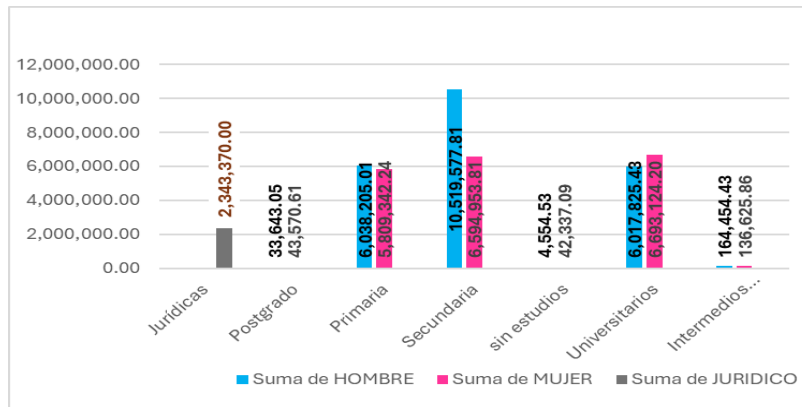


CARTERA COLOCADA POR PROFESIÓN/OCUPACIÓN

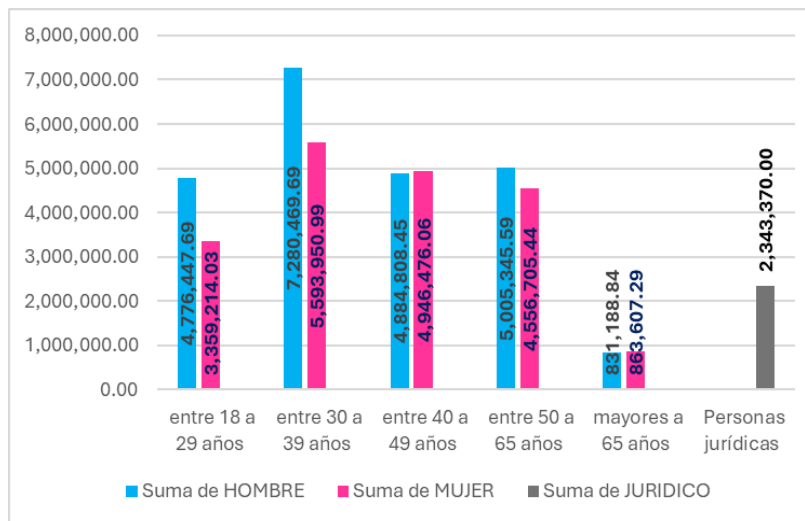
MONTO CRÉDITO CONCEDIDO PROFESION	HOMBRE	MUJER	TOTAL
jubilados	746,756.41	670,191.88	1,416,948.29
estudiantes	17,221.29	9,028.50	26,249.79
amas de casa	999.11	2,208,985.31	2,209,984.42
empleados públicos	2,258,363.83	2,249,184.01	4,507,547.84
empleados privados	10,460,751.72	8,160,601.17	18,621,352.89
personas cuya actividad económica está relacionada con agricultura, ganadería, silvicultura y pesca.	1,460,584.81	1,132,742.49	2,593,327.30
personas cuya actividad económica está relacionada con explotación de minas y canteras.	11,280.00	-	11,280.00
personas cuya actividad económica está relacionada con industrias manufactureras.	767,941.65	358,799.84	1,126,741.49
personas cuya actividad económica está relacionada con suministro de electricidad, gas, vapor y aire acondicionado.	11,131.11	700.00	11,831.11

personas cuya actividad económica está relacionada con distribución de agua; alcantarillado, gestión de desechos y actividades de saneamiento.	5,000.00	3,120.00	8,120.00
personas cuya actividad económica está relacionada con construcción.	563,120.30	28,370.00	591,490.30
personas cuya actividad económica está relacionada con comercio al por mayor y al por menor; reparación de vehículos automotores y motocicletas.	2,553,197.40	2,238,941.81	4,792,139.21
personas cuya actividad económica está relacionada con transporte y almacenamiento.	1,854,207.31	372,383.32	2,226,590.63
personas cuya actividad económica está relacionada con actividades de alojamiento y de servicio de comidas.	420,329.28	609,412.52	1,029,741.80
personas cuya actividad económica está relacionada con información y comunicación.	77,894.16	39,873.13	117,767.29
personas cuya actividad económica está relacionada con actividades financieras y de seguros.	37,509.41	327.34	37,836.75
personas cuya actividad económica está relacionada con actividades inmobiliarias.	145,344.09	269,827.05	415,171.14
personas cuya actividad económica está relacionada con actividades profesionales, científicas y técnicas.	648,019.53	256,560.84	904,580.37
personas cuya actividad económica está relacionada con actividades de servicios administrativos y de apoyo.	141,313.91	69,996.79	211,310.70
personas cuya actividad económica está relacionada con enseñanza.	79,596.88	60,743.08	140,339.96
personas cuya actividad económica está relacionada con actividades de atención de la salud humana y de asistencia social.	162,370.23	256,727.87	419,098.10
personas cuya actividad económica está relacionada con artes, entretenimiento y recreación.	112,185.10	31,813.43	143,998.53
personas cuya actividad económica está relacionada con otras actividades de servicios.	243,142.73	286,522.21	529,664.94
personas cuya actividad económica está relacionada con actividades de los hogares como empleadores; actividades no diferenciadas de los hogares como productores de bienes y servicios para uso propio.	-	5,101.22	5,101.22
personas jurídicas	-	-	2,343,370.00

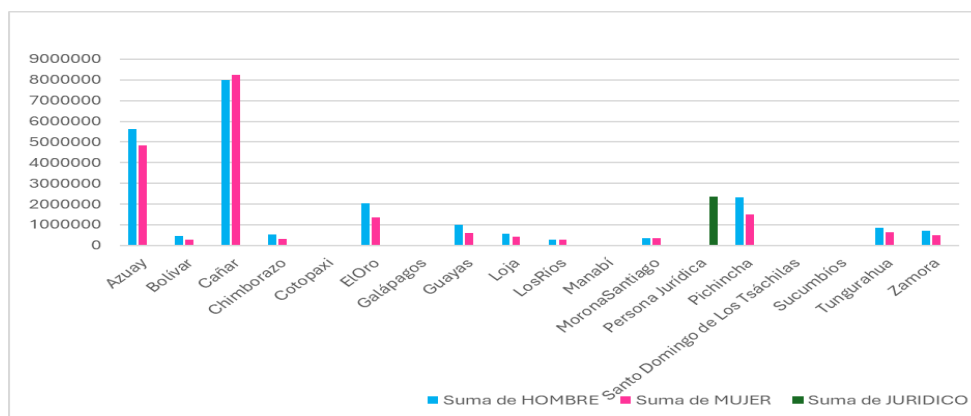
CARTERA COLOCADA POR NIVEL DE ESTUDIOS



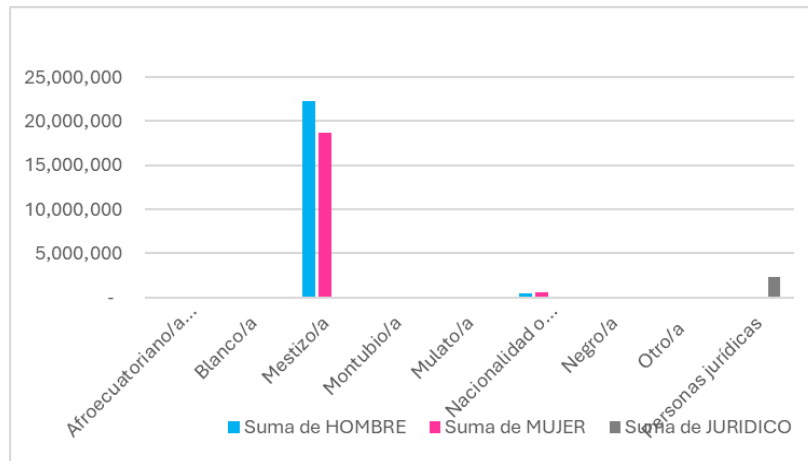
CARTERA COLOCADA POR EDAD



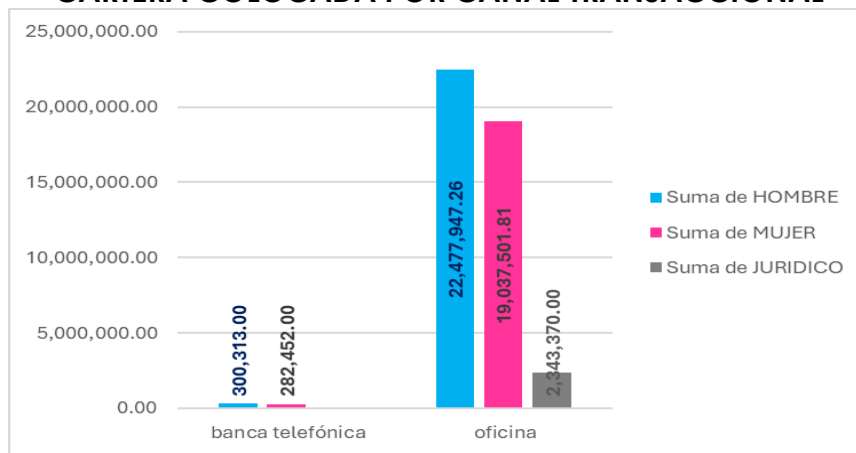
CARTERA COLOCADA POR PROVINCIA



CARTERA COLOCADA POR ETNIA

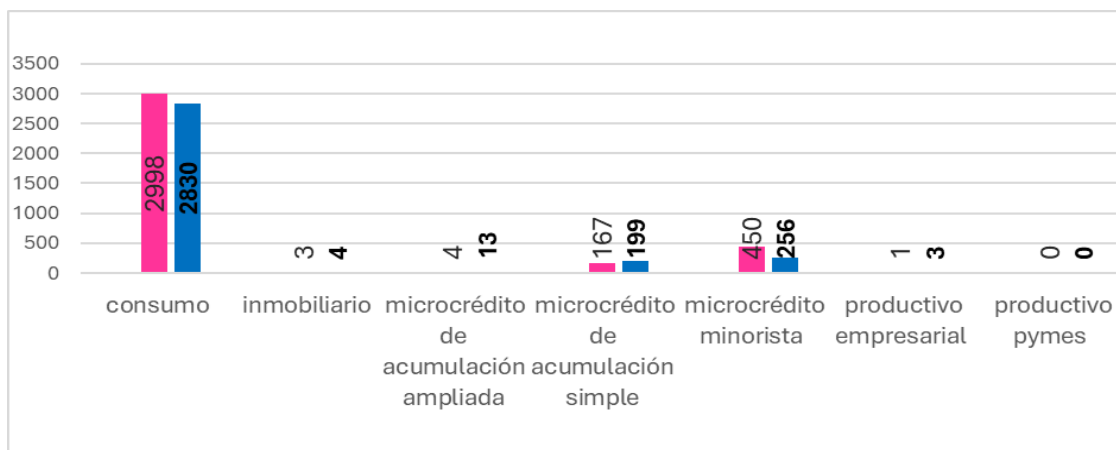


CARTERA COLOCADA POR CANAL TRANSACCIONAL



c. Número personas que han recibido Créditos en el trimestre

NÚMERO DE PERSONAS QUE HAN RECIBIDO CRÉDITO POR SEGMENTO

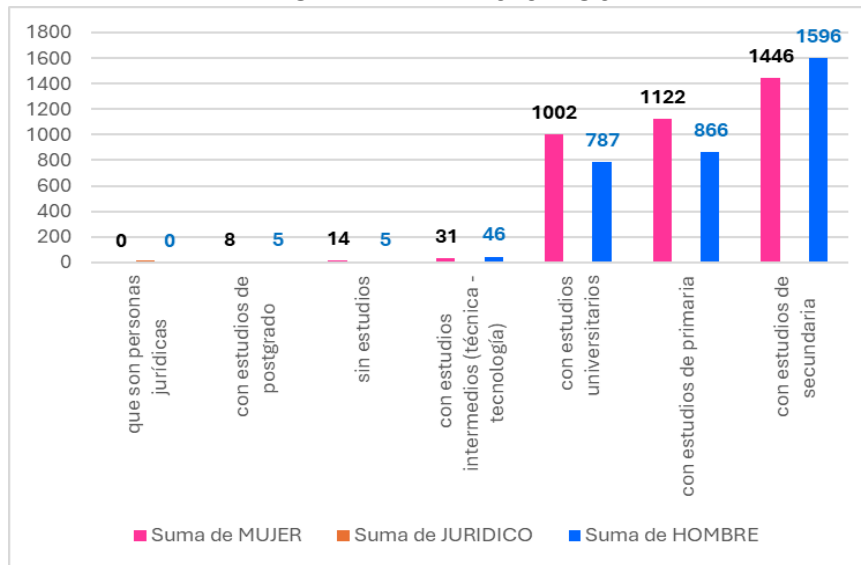


**NÚMERO DE PERSONAS QUE HAN RECIBIDO
CRÉDITO POR PROFESIÓN / OCUPACIÓN**

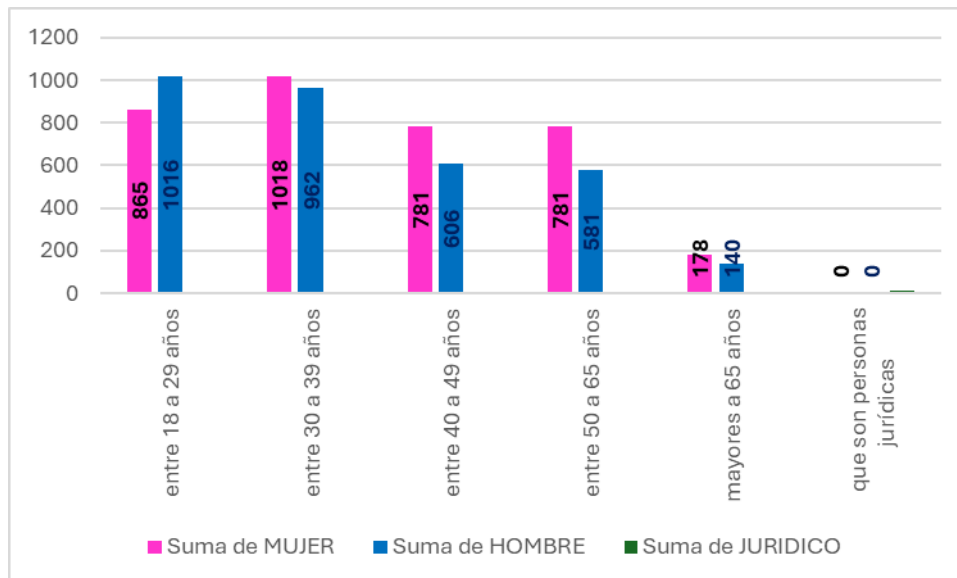
PERSONAS CON CRÉDITO	HOMBRE	MUJER	TOTAL
que son jubilados	114	105	219
que son estudiantes	4	9	13
que son amas de casa	1	447	448
que son empleados públicos	432	428	860
que son empleados privados	1,720	1,480	3,200
cuya actividad económica está relacionada con agricultura, ganadería, silvicultura y pesca.	174	232	406
cuya actividad económica está relacionada con explotación de minas y canteras.	1	-	1
cuya actividad económica está relacionada con industrias manufactureras.	83	73	156
cuya actividad económica está relacionada con suministro de electricidad, gas, vapor y aire acondicionado.	6	1	7
cuya actividad económica está relacionada con distribución de agua; alcantarillado, gestión de desechos y actividades de saneamiento.	1	1	2
cuya actividad económica está relacionada con construcción.	86	3	89
cuya actividad económica está relacionada con comercio al por mayor y al por menor; reparación de vehículos automotores y motocicletas.	246	518	764
cuya actividad económica está relacionada con transporte y almacenamiento.	198	29	227
cuya actividad económica está relacionada con actividades de alojamiento y de servicio de comidas.	53	114	167
cuya actividad económica está relacionada con información y comunicación.	6	4	10
cuya actividad económica está relacionada con actividades financieras y de seguros.	2	1	3
cuya actividad económica está relacionada con actividades inmobiliarias.	13	16	29
cuya actividad económica está relacionada con actividades profesionales, científicas y técnicas.	74	40	114
cuya actividad económica está relacionada con actividades de servicios administrativos y de apoyo.	14	17	31
cuya actividad económica está relacionada con enseñanza.	10	9	19
cuya actividad económica está relacionada con actividades de atención de la salud humana y de asistencia social.	17	28	45
cuya actividad económica está relacionada con artes, entretenimiento y recreación.	17	6	23
cuya actividad económica está relacionada con otras actividades de servicios.	33	59	92

cuya actividad económica está relacionada con actividades de los hogares como empleadores; actividades no diferenciadas de los hogares como productores de bienes y servicios para uso propio.	-	3	3
que son personas jurídicas	-	-	14

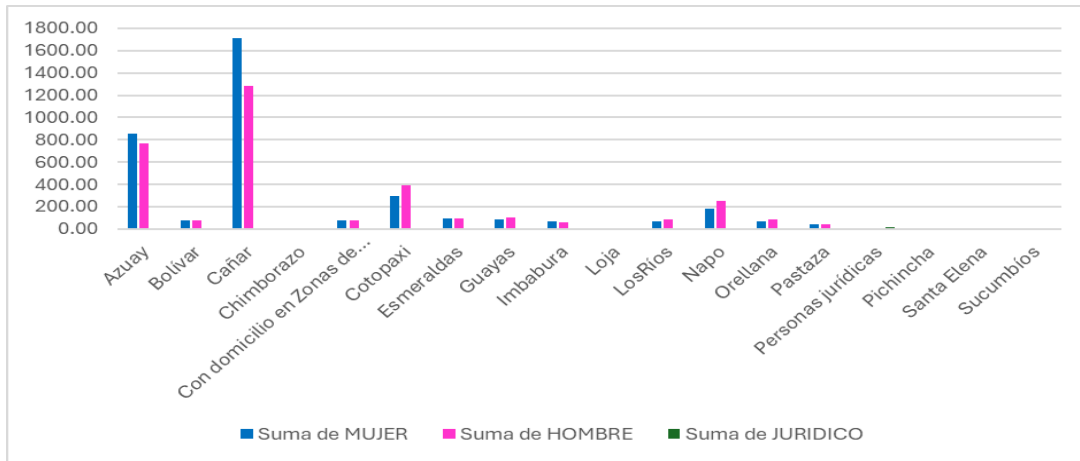
NÚMERO DE PERSONAS QUE HAN RECIBIDO CRÉDITO POR NIVEL DE ESTUDIOS



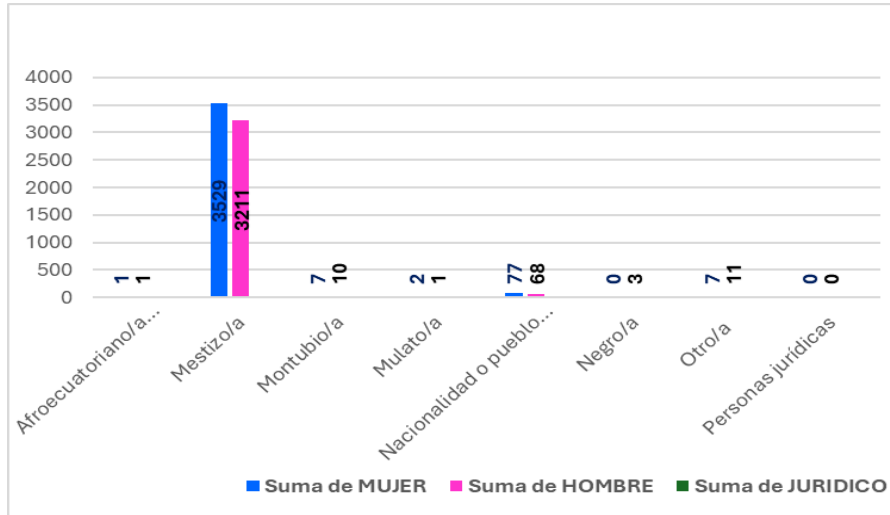
NÚMERO DE PERSONAS QUE HAN RECIBIDO CRÉDITO POR EDAD



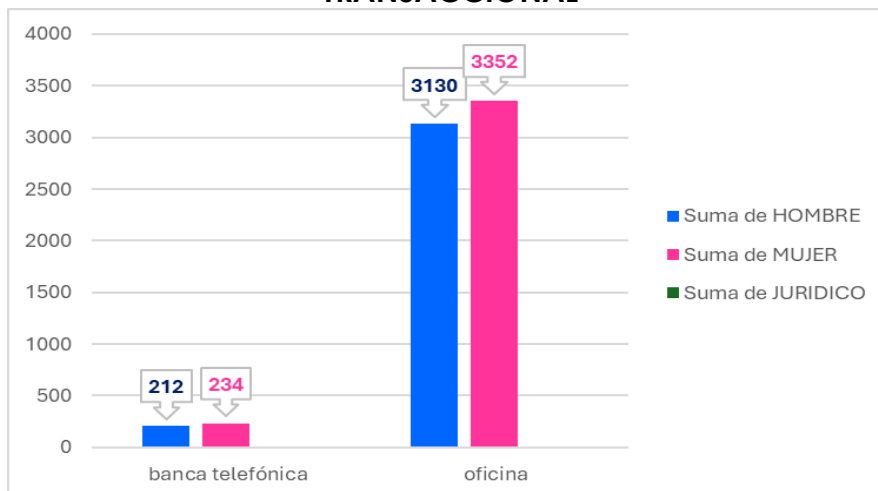
NÚMERO DE PERSONAS QUE HAN RECIBIDO CRÉDITO POR PROVINCIA



NÚMERO DE PERSONAS QUE HAN RECIBIDO CRÉDITO POR ETNIA

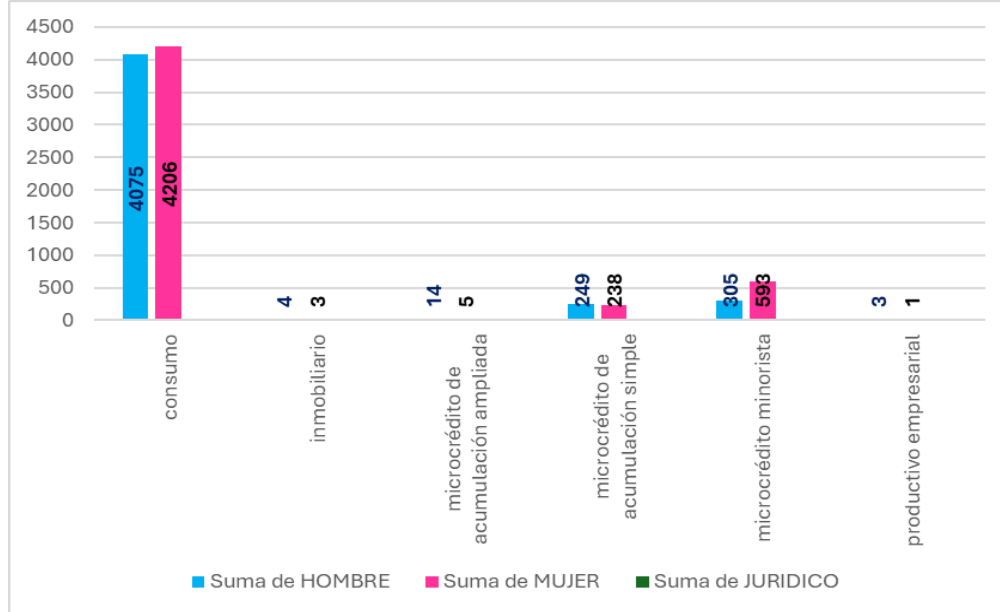


NÚMERO DE PERSONAS QUE HAN RECIBIDO CRÉDITO POR CANAL TRANSACCIONAL



d. Operaciones de Crédito colocadas en el trimestre

NÚMERO DE OPERACIONES DE CRÉDITO COLOCADAS POR SEGMENTO

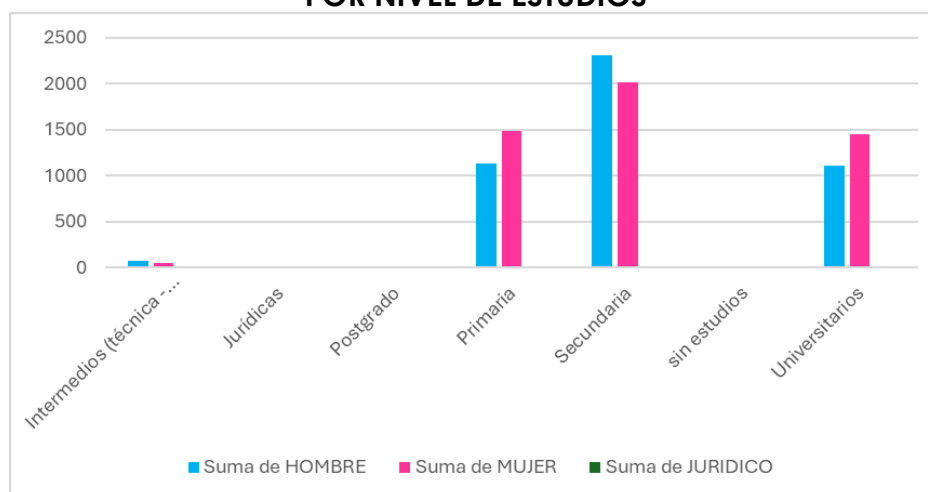


NÚMERO DE OPERACIONES DE CRÉDITO COLOCADAS POR PROFESIÓN/OCUPACIÓN

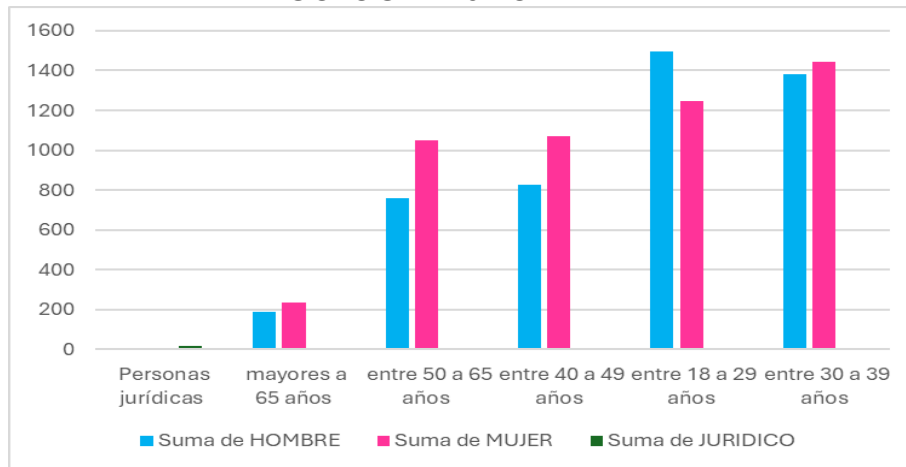
OPERACIONES CRÉDITO POR PROFESION	HOMBRE	MUJER	TOTAL
jubilados	154	141	295
estudiantes	6	14	20
amas de casa	1	613	614
empleados públicos	599	604	1,203
empleados privados	2,490	2,057	4,547
personas cuya actividad económica está relacionada con agricultura, ganadería, silvicultura y pesca.	220	284	504
personas cuya actividad económica está relacionada con explotación de minas y canteras.	1	-	1
personas cuya actividad económica está relacionada con industrias manufactureras.	124	98	222
personas cuya actividad económica está relacionada con suministro de electricidad, gas, vapor y aire acondicionado.	10	1	11
personas cuya actividad económica está relacionada con distribución de agua; alcantarillado, gestión de desechos y actividades de saneamiento.	1	1	2
personas cuya actividad económica está relacionada con construcción.	109	3	112
personas cuya actividad económica está relacionada con comercio al por mayor y al por menor; reparación de vehículos automotores y motocicletas.	344	772	1,116
personas cuya actividad económica está relacionada con transporte y almacenamiento.	244	33	277

personas cuya actividad económica está relacionada con actividades de alojamiento y de servicio de comidas.	74	166	240
personas cuya actividad económica está relacionada con información y comunicación.	11	10	21
personas cuya actividad económica está relacionada con actividades financieras y de seguros.	2	2	4
personas cuya actividad económica está relacionada con actividades inmobiliarias.	21	19	40
personas cuya actividad económica está relacionada con actividades profesionales, científicas y técnicas.	106	57	163
personas cuya actividad económica está relacionada con actividades de servicios administrativos y de apoyo.	26	23	49
personas cuya actividad económica está relacionada con administración pública y defensa; planes de seguridad social de afiliación obligatoria.	-	-	-
personas cuya actividad económica está relacionada con enseñanza.	15	13	28
personas cuya actividad económica está relacionada con actividades de atención de la salud humana y de asistencia social.	20	35	55
personas cuya actividad económica está relacionada con artes, entretenimiento y recreación.	24	8	32
personas cuya actividad económica está relacionada con otras actividades de servicios.	48	89	137
personas cuya actividad económica está relacionada con actividades de los hogares como empleadores; actividades no diferenciadas de los hogares como productores de bienes y servicios para uso propio.	-	3	3
personas cuya actividad económica está relacionada con actividades de organizaciones y órganos extraterritoriales.	-	-	-
personas jurídicas	-	-	15

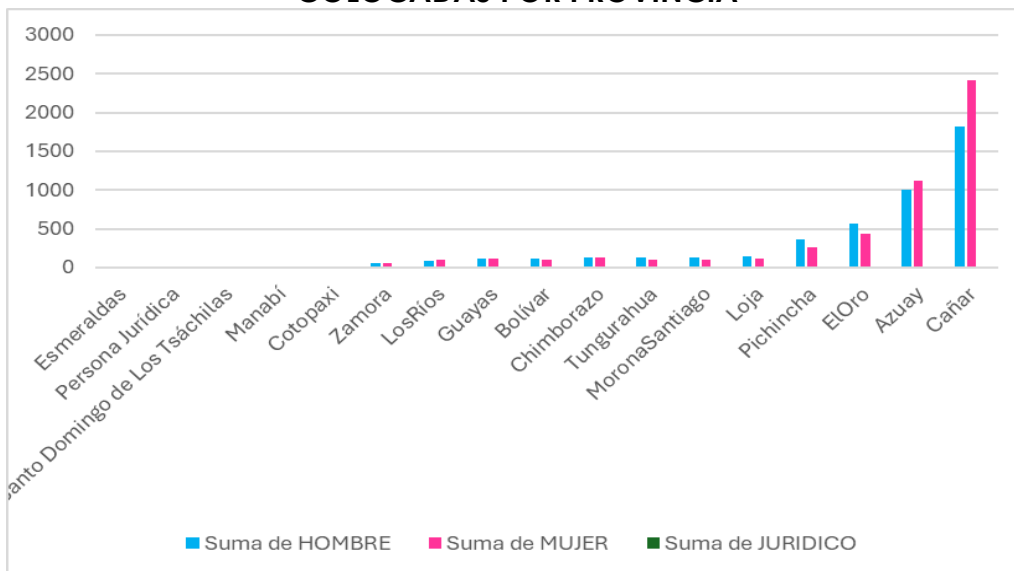
NÚMERO DE OPERACIONES DE CRÉDITO COLOCADAS POR NIVEL DE ESTUDIOS



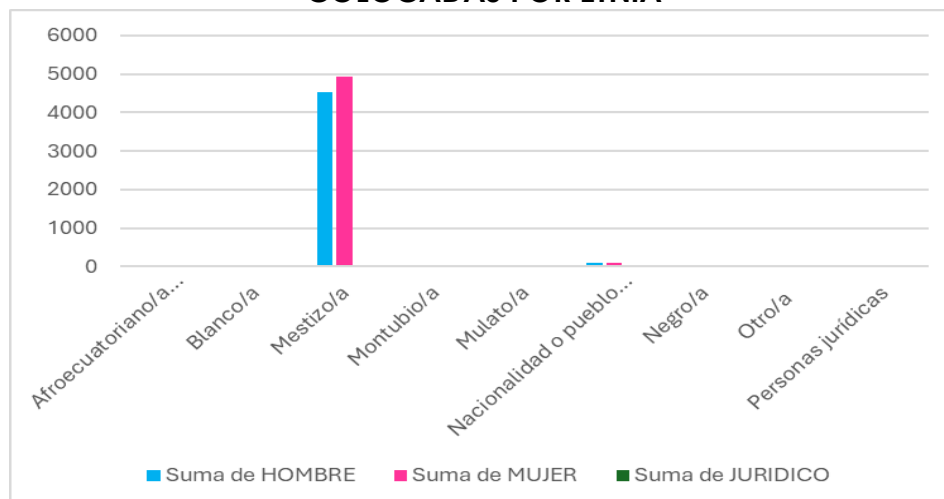
NÚMERO DE OPERACIONES DE CRÉDITO COLOCADAS POR EDAD



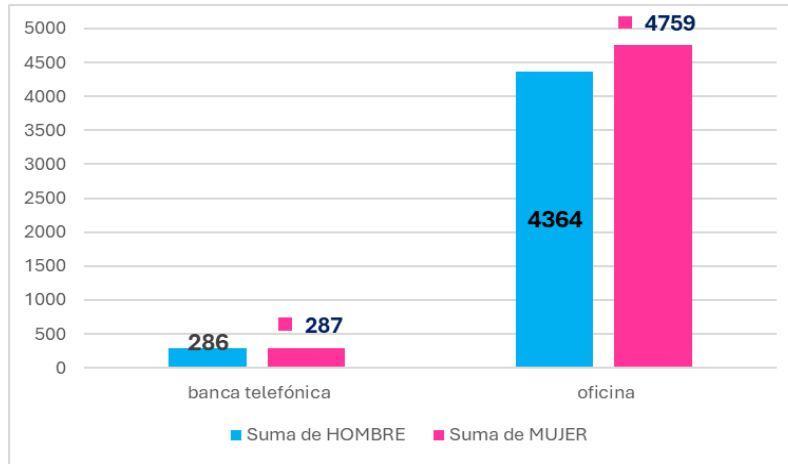
NÚMERO DE OPERACIONES DE CRÉDITO COLOCADAS POR PROVINCIA



NÚMERO DE OPERACIONES DE CRÉDITO COLOCADAS POR ETNIA

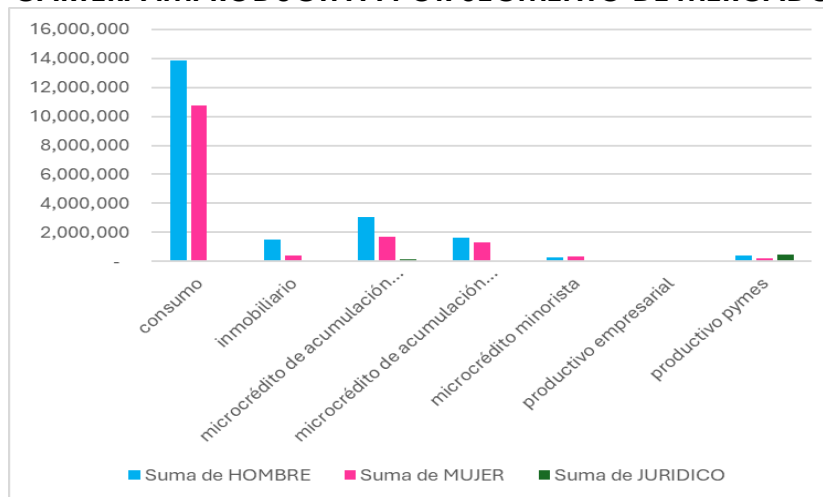


**NÚMERO DE OPERACIONES DE CRÉDITO COLOCADAS
POR CANAL TRANSACCIONAL**



e. Cartera Improductiva

CARTERA IMPRODUCTIVA POR SEGMENTO DE MERCADO

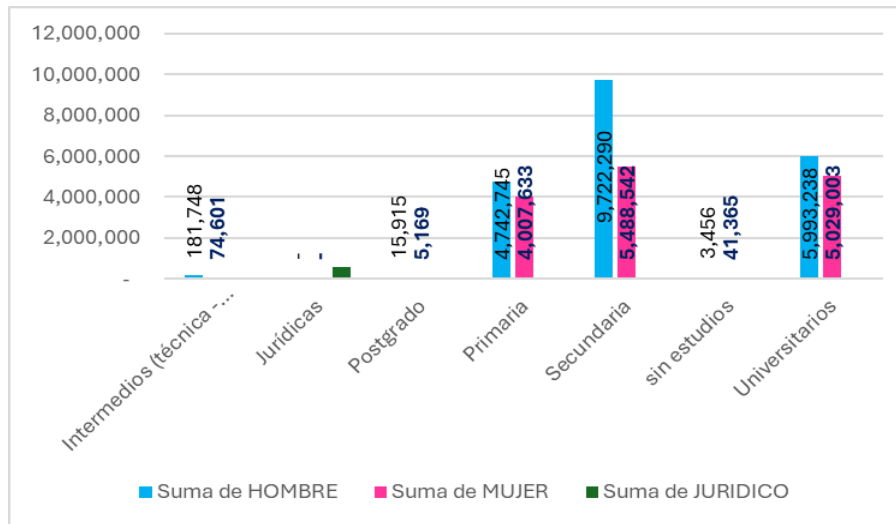


**CARTERA IMPRODUCTIVA
POR PROFESION / EDUCACIÓN**

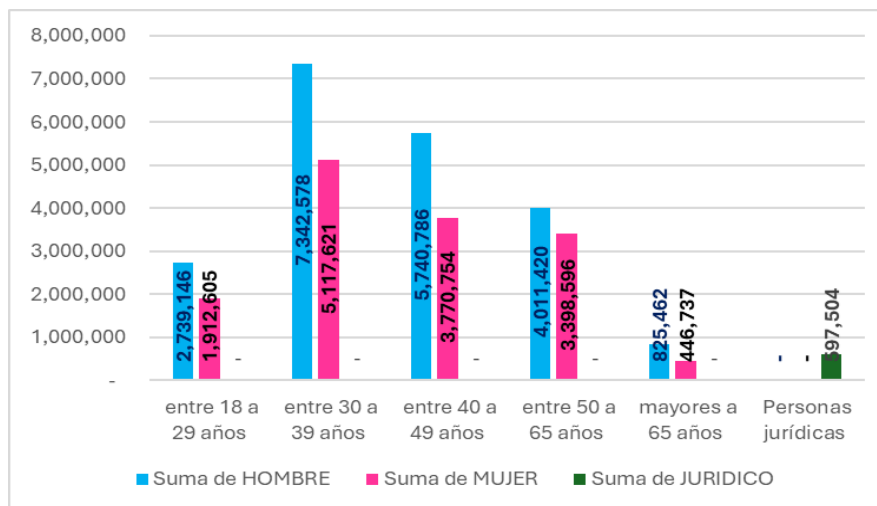
CARTERA IMPRODUCTIVA PROFESION	HOMBRE	MUJER	TOTAL
jubilados	443,697.89	359,307.44	803,005.33
estudiantes	20,645.82	46,645.08	67,290.90
amas de casa	2.00	1,246,815.44	1,246,817.44
empleados públicos	3,203,252.05	2,702,659.90	5,905,911.95
empleados privados	7,280,331.25	4,173,002.31	11,453,333.56
personas cuya actividad económica está relacionada con agricultura, ganadería, silvicultura y pesca.	2,282,956.59	1,119,017.86	3,401,974.45
personas cuya actividad económica está relacionada con explotación de minas y canteras.	136,261.98	10,489.68	146,751.66

personas cuya actividad económica está relacionada con industrias manufactureras.	684,164.86	315,613.29	999,778.15
personas cuya actividad económica está relacionada con suministro de electricidad, gas, vapor y aire acondicionado.	3,778.92	14,567.78	18,346.70
personas cuya actividad económica está relacionada con distribución de agua; alcantarillado, gestión de desechos y actividades de saneamiento.	6,547.30	-	6,547.30
personas cuya actividad económica está relacionada con construcción.	555,053.39	39,183.71	594,237.10
personas cuya actividad económica está relacionada con comercio al por mayor y al por menor; reparación de vehículos automotores y motocicletas.	1,942,844.88	2,817,672.37	4,760,517.25
personas cuya actividad económica está relacionada con transporte y almacenamiento.	1,902,622.37	355,556.56	2,258,178.93
personas cuya actividad económica está relacionada con actividades de alojamiento y de servicio de comidas.	389,307.60	544,264.88	933,572.48
personas cuya actividad económica está relacionada con información y comunicación.	52,544.80	19,565.99	72,110.79
personas cuya actividad económica está relacionada con actividades financieras y de seguros.	6,304.93	57,058.93	63,363.86
personas cuya actividad económica está relacionada con actividades inmobiliarias.	45,922.63	29,460.00	75,382.63
personas cuya actividad económica está relacionada con actividades profesionales, científicas y técnicas.	1,103,882.94	232,859.62	1,336,742.56
personas cuya actividad económica está relacionada con actividades de servicios administrativos y de apoyo.	235,780.57	122,442.16	358,222.73
personas cuya actividad económica está relacionada con enseñanza.	159,114.71	23,461.92	182,576.63
personas cuya actividad económica está relacionada con actividades de atención de la salud humana y de asistencia social.	67,022.87	144,184.22	211,207.09
personas cuya actividad económica está relacionada con artes, entretenimiento y recreación.	58,406.26	73,513.40	131,919.66
personas cuya actividad económica está relacionada con otras actividades de servicios.	78,301.67	179,599.50	257,901.17
personas cuya actividad económica está relacionada con actividades de los hogares como empleadores; actividades no diferenciadas de los hogares como productores de bienes y servicios para uso propio.	645.02	19,370.87	20,015.89
personas jurídicas	-	-	597,503.70

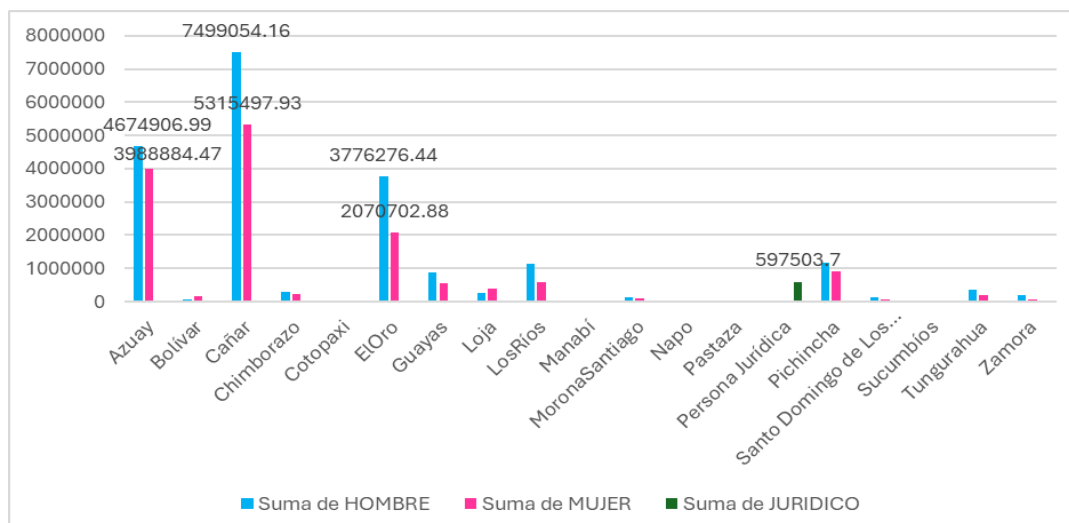
CARTERA IMPRODUCTIVA POR NIVEL DE ESTUDIOS



CARTERA IMPRODUCTIVA POR EDAD

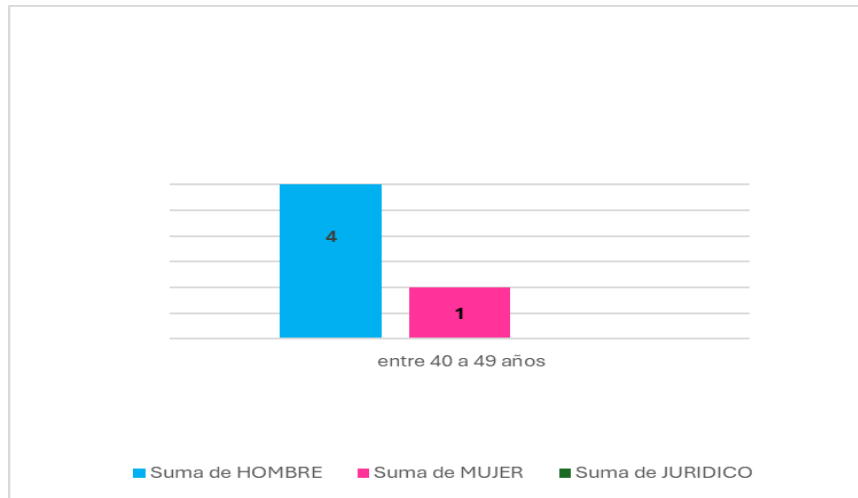


CARTERA IMPRODUCTIVA POR PROVINCIA



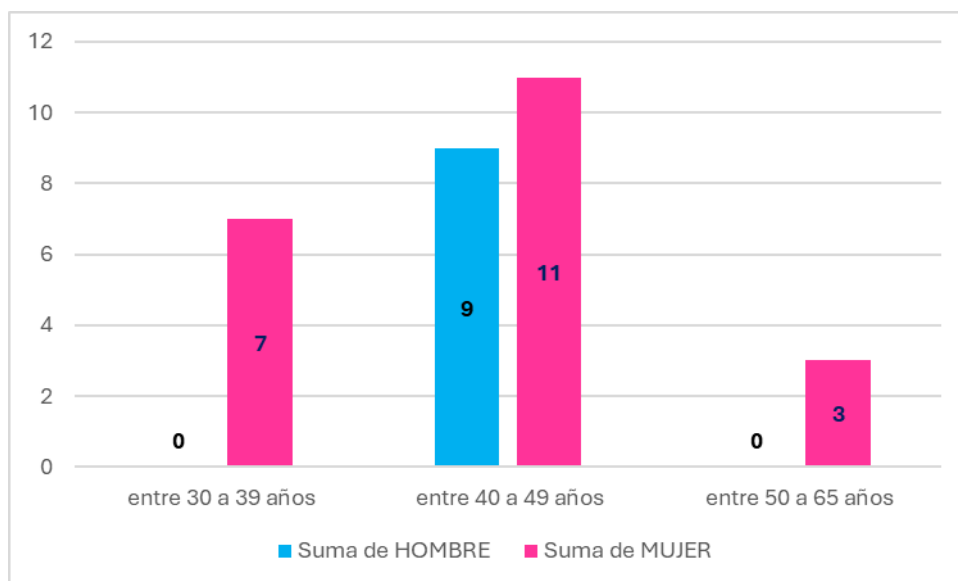
4. LOS ORGANISMOS DIRECTIVOS

DIRECTIVOS CONSEJO DE ADMINISTRACIÓN POR EDAD



De la misma manera el total de personas que conforman el Consejo de Vigilancia (CV), se encuentran dentro del rango entre 40 a 49 años, el nivel de estudios indica que el 87,5% de todos los directivos de los Consejos de Administración y vigilancia cuentan con un título de tercer y cuarto nivel, y su actividad económica se encuentra entre; empleado público, empleado privado y persona dedicada a la agricultura.

EDAD EN ASAMBLEA GENERAL DE REPRESENTANTES



ASAMBLEA GENERAL DE REPRESENTANTES
PROFESIÓN/OCUPACIÓN

DIRECTIVOS ASAMBLEA POR PROFESION	HOMBRE	MUJER	TOTAL
Número de socios en la asamblea general de representantes que son amas de casa	0	3	3
Número de socios en la asamblea general de representantes que son empleados públicos	3	7	10
Número de socios en la asamblea general de representantes que son empleados privados	6	11	17

DATOS GERENCIA

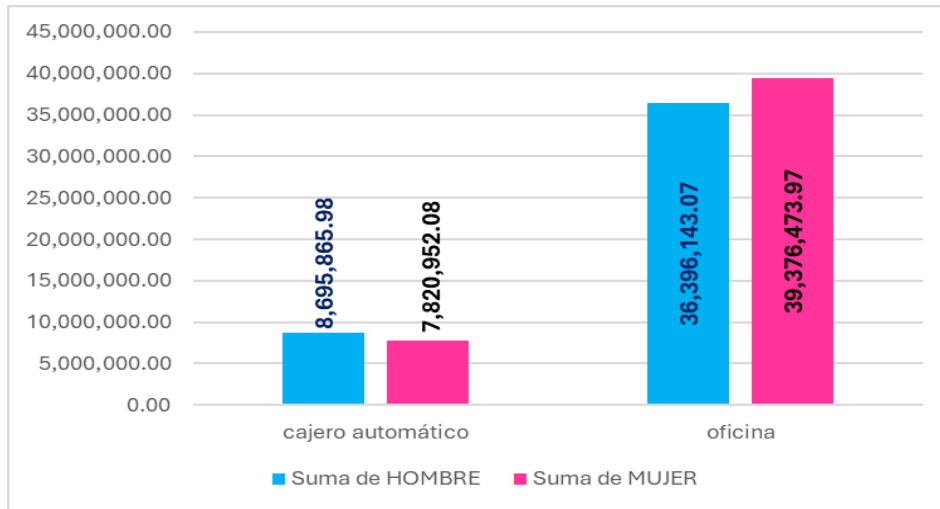
FACTOR	DETALLE
Edad	Rango de entre 40 a 49 años
Ocupación	Empleado privado
Nivel Estudios	Postgrado
Provincia	Cañar
Etnia	Mestizo

DATOS PRESIDENCIA

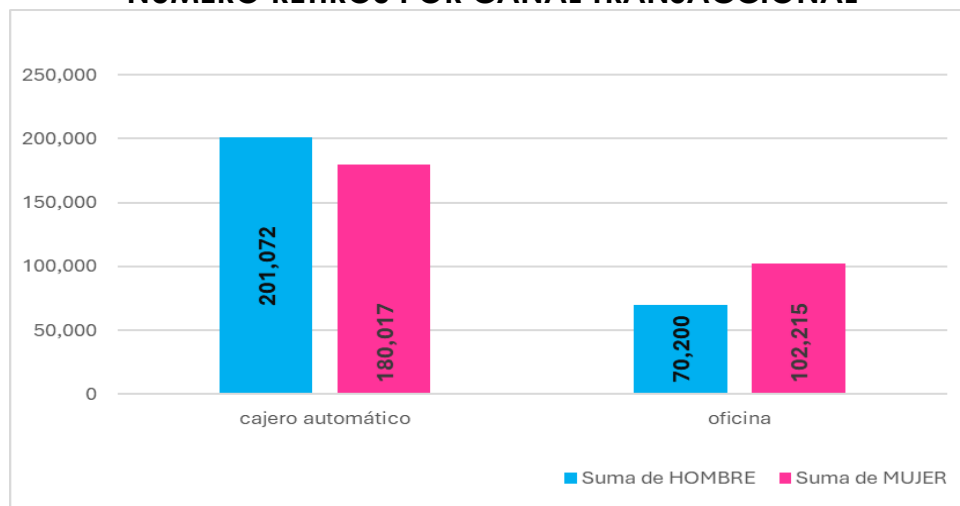
FACTOR	DETALLE
Edad	Rango de entre 40 a 49 años
Ocupación	Empleado público
Nivel Estudios	Universitarios
Provincia	Cañar
Etnia	Mestizo

5. TRANSACCIONALIDAD POR GÉNERO

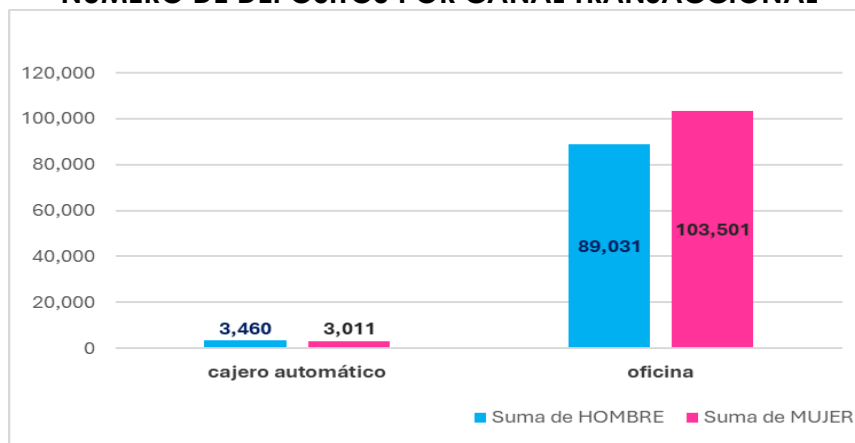
MONTO DE RETIROS POR CANAL TRANSACCIONAL



NÚMERO RETIROS POR CANAL TRANSACCIONAL

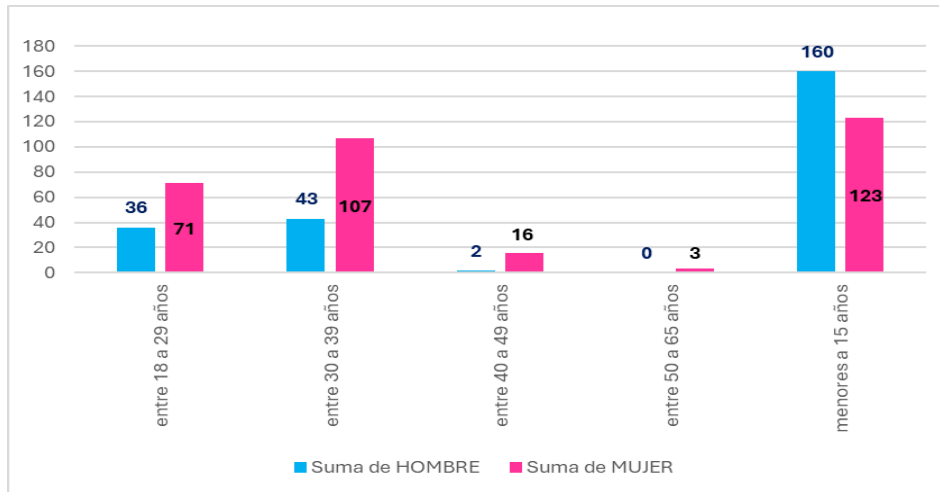


NÚMERO DE DEPÓSITOS POR CANAL TRANSACCIONAL

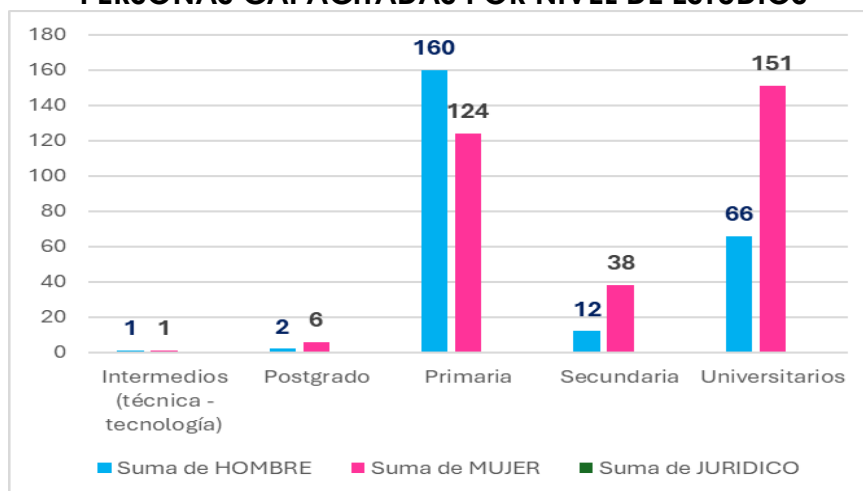


6. EDUCACIÓN FINANCIERA POR GÉNERO.

PERSONAS CAPACITADAS POR RANGO DE EDAD



PERSONAS CAPACITADAS POR NIVEL DE ESTUDIOS



Del total de las capacitaciones dictadas a los grupos de interés el 100% de las personas se han autoidentificado como mestizos.

[PARA MÁS INFORMACIÓN, REFERIRSE AL PORTAL DE DATOS INTERACTIVOS DE LA ECONOMÍA POPULAR Y SOLIDARIA, DE LA SUPERINTENDENCIA DE ECONOMÍA POPULAR Y SOLIDARIA](#)