



Indicadores de Género

Marzo 2026

1. INTRODUCCIÓN.....	1
2. INDICADORES DE GÉNERO EN AHORROS.....	2
3. INDICADORES DE GÉNERO EN CRÉDITO.....	6
a. Cartera Créditos Total	6
b. Monto Cartera de Crédito colocada en el trimestre.....	8
c. Número personas que han recibido Créditos en el trimestre.....	10
d. Operaciones de Crédito colocadas en el trimestre.....	12
e. Cartera Improductiva.....	14
4. LOS ORGANISMOS DIRECTIVOS	16
5. EDUCACIÓN FINANCIERA POR GÉNERO	18
6. TRANSACCIONALIDAD POR GÉNERO	19


1. INTRODUCCIÓN

Las Cooperativas de Ahorro y Crédito no solo atienden las necesidades financieras de sus socios, sino que también desempeñan un papel esencial en la dinámica social y comunitaria, al representar activamente los intereses colectivos de sus asociados. Su gestión se sustenta en los valores y principios universales del cooperativismo, lo que les confiere legitimidad, confianza y una profunda responsabilidad social en su accionar.

En este contexto, se vuelve fundamental fomentar el pensamiento crítico y reflexivo en las personas, promoviendo una gestión consciente y favorable de su realidad. Asimismo, las instituciones cooperativas tienen la corresponsabilidad de impulsar acciones que difundan los principios de la economía popular y solidaria, reconociendo que su labor genera impactos positivos en distintos grupos sociales, promueve la igualdad de género y contribuye a prevenir toda forma de discriminación.

Este compromiso se enmarca en lo dispuesto por la Constitución de la República del Ecuador (artículo 11, numeral 2), la Ley Orgánica de Economía Popular y Solidaria, el Código Orgánico Monetario y Financiero y otras normativas conexas que garantizan los derechos de los usuarios financieros.

En cumplimiento de este marco normativo y de la resolución Nro. SEPS-IGT-IGS-INFMR-INGINT-2021-0017 y sus reformas, CB Cooperativa presenta de manera transparente sus indicadores de género correspondientes al **primer trimestre de 2026**, reafirmando su compromiso con la equidad y la responsabilidad social.

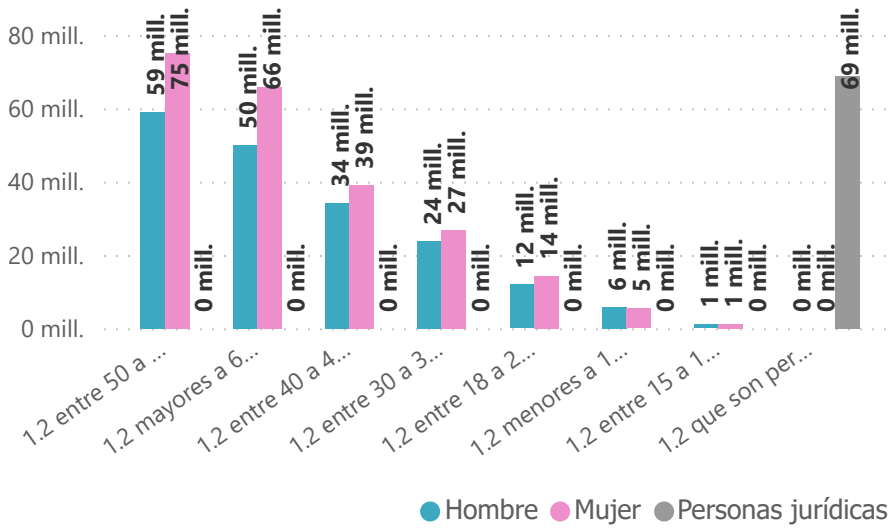


Saldo total de depósitos

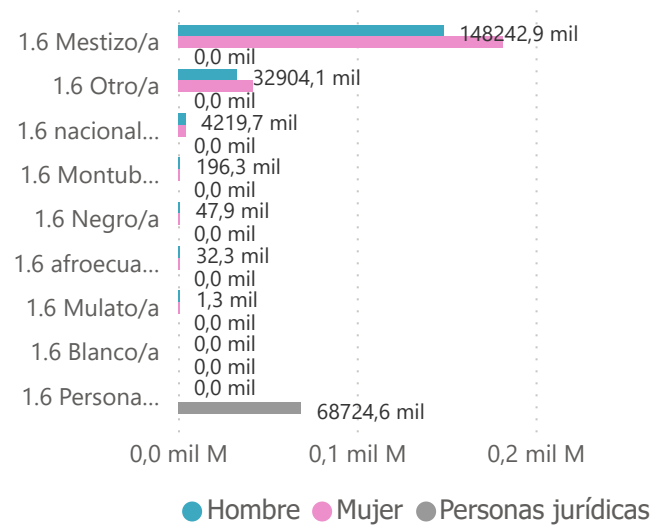
Indicador	Hombre	Mujer	Personas jurídicas
1.1 Saldo de depósitos a plazo	130735510,3	168470037,9	19529109,7
1.1 Saldo de depósitos a la vista	54908956,2	59226067,2	49195446,1
Saldo total de depósitos	185644466,5	227696105,1	68724555,8
Total	371288933,0	455392210,2	137449111,7

Nombre del indicador	Hombre	Mujer	Jurídicas
1.3 cuya actividad económica está relacionada con actividades de alojamiento y de servicio de comidas.	2252195,0	3030035,4	0,0
1.3 cuya actividad económica está relacionada con actividades de atención de la salud humana y de asistencia social.	2217669,2	1815939,3	0,0
1.3 cuya actividad económica está relacionada con actividades de los hogares como empleadores; actividades no diferenciadas de los hogares como productores de bienes y servicios para uso propio.	78449,6	958613,0	0,0
1.3 cuya actividad económica está relacionada con actividades de organizaciones y órganos extraterritoriales.	0,0	0,0	0,0
1.3 cuya actividad económica está relacionada con actividades de servicios administrativos y de apoyo.	212589,2	547029,0	0,0
1.3 cuya actividad económica está relacionada con actividades financieras y de seguros.	51810,6	431015,6	0,0
1.3 cuya actividad económica está relacionada con actividades inmobiliarias.	1147313,5	1083681,2	0,0
1.3 cuya actividad económica está relacionada con actividades profesionales, científicas y técnicas.	6584191,7	1727468,6	0,0
1.3 cuya actividad económica está relacionada con administración pública y defensa; planes de seguridad social de afiliación obligatoria.	18468,9	7408,8	0,0
1.3 cuya actividad económica está relacionada con agricultura, ganadería, silvicultura y pesca.	22172985,8	13937042,3	0,0
1.3 cuya actividad económica está relacionada con artes, entretenimiento y recreación.	509677,0	742891,1	0,0
1.3 cuya actividad económica está relacionada con comercio al por mayor y al por menor; reparación de vehículos automotores y motocicletas.	11066449,1	15954371,1	0,0
1.3 cuya actividad económica está relacionada con construcción.	6125671,0	459224,3	0,0
1.3 cuya actividad económica está relacionada con distribución de agua; alcantarillado, gestión de desechos y actividades de saneamiento.	37140,6	28733,1	0,0
1.3 cuya actividad económica está relacionada con enseñanza.	293044,5	1467894,1	0,0
1.3 cuya actividad económica está relacionada con explotación de minas y canteras.	607597,9	499,7	0,0
1.3 cuya actividad económica está relacionada con industrias manufactureras.	3924573,0	3286905,8	0,0
1.3 cuya actividad económica está relacionada con información y comunicación.	836446,9	106343,5	0,0
1.3 cuya actividad económica está relacionada con otras actividades de servicios.	1259644,4	1990941,0	0,0
1.3 cuya actividad económica está relacionada con suministro de electricidad, gas, vapor y aire acondicionado.	103090,1	3366,4	0,0
1.3 cuya actividad económica está relacionada con transporte y almacenamiento.	13856148,1	966152,6	0,0
1.3 que son amas de casa	272985,7	73941318,3	0,0
1.3 que son empleados privados	57127669,2	48740796,0	0,0
1.3 que son empleados públicos	10481692,0	14351118,3	0,0
1.3 que son estudiantes	11296294,1	12533440,1	0,0
1.3 que son jubilados	33110669,5	29583876,5	0,0
1.3 que son personas jurídicas	0,0	0,0	68724555,8
Total	185644466,5	227696105,1	68724555,8

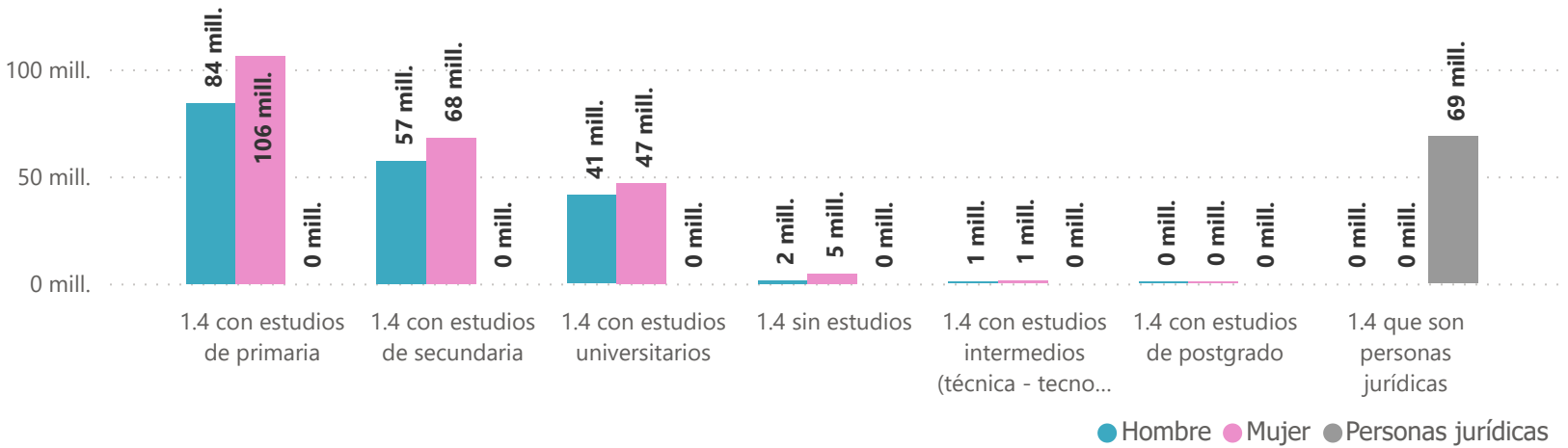
Saldo depósito por edad



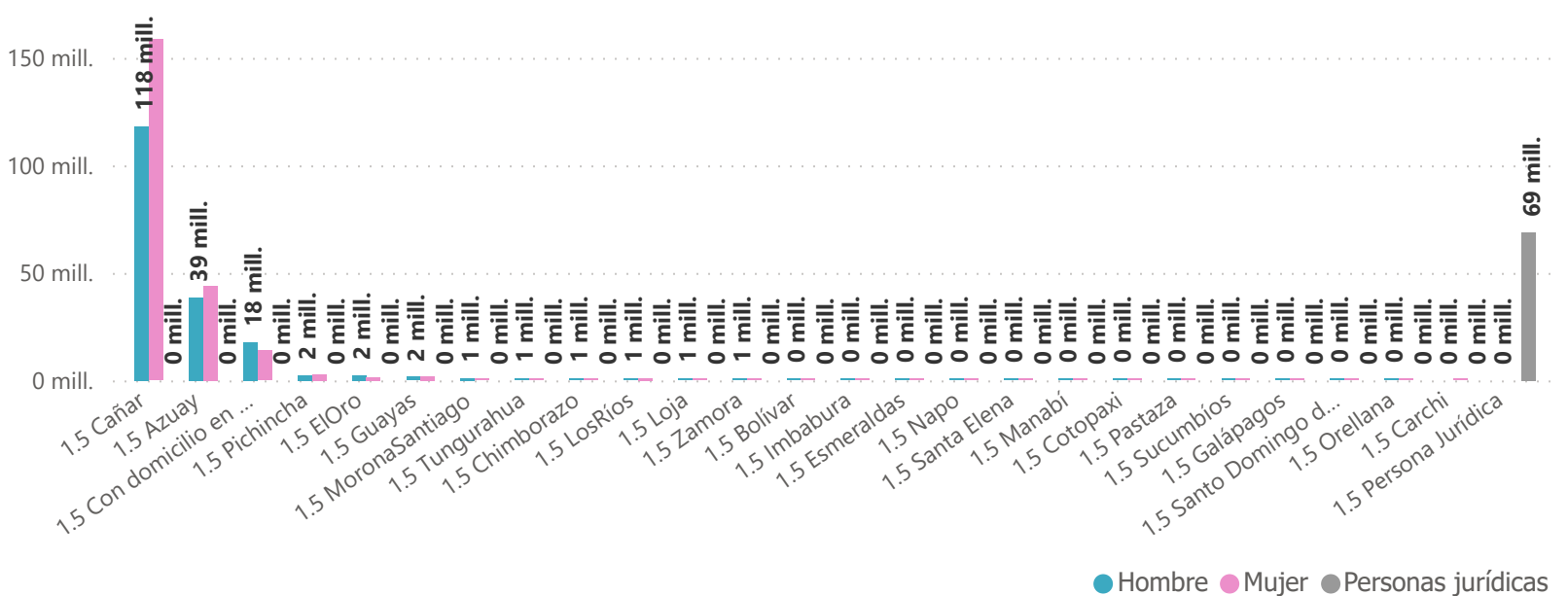
Saldo depósito por etnia



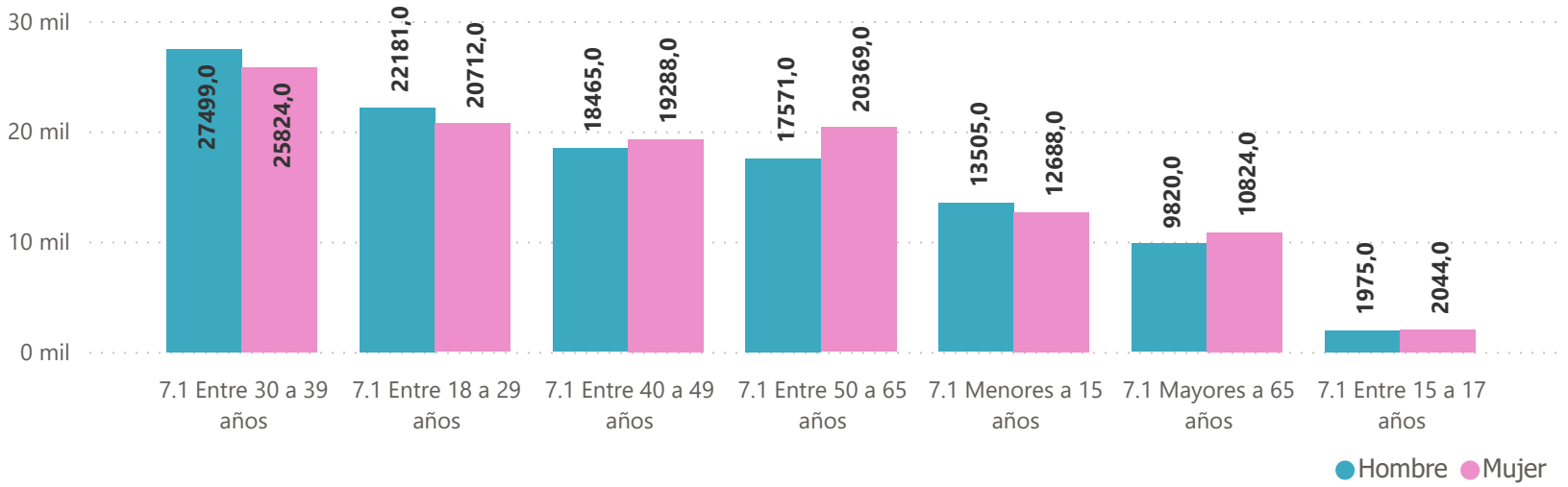
Saldo depositantes nivel educación



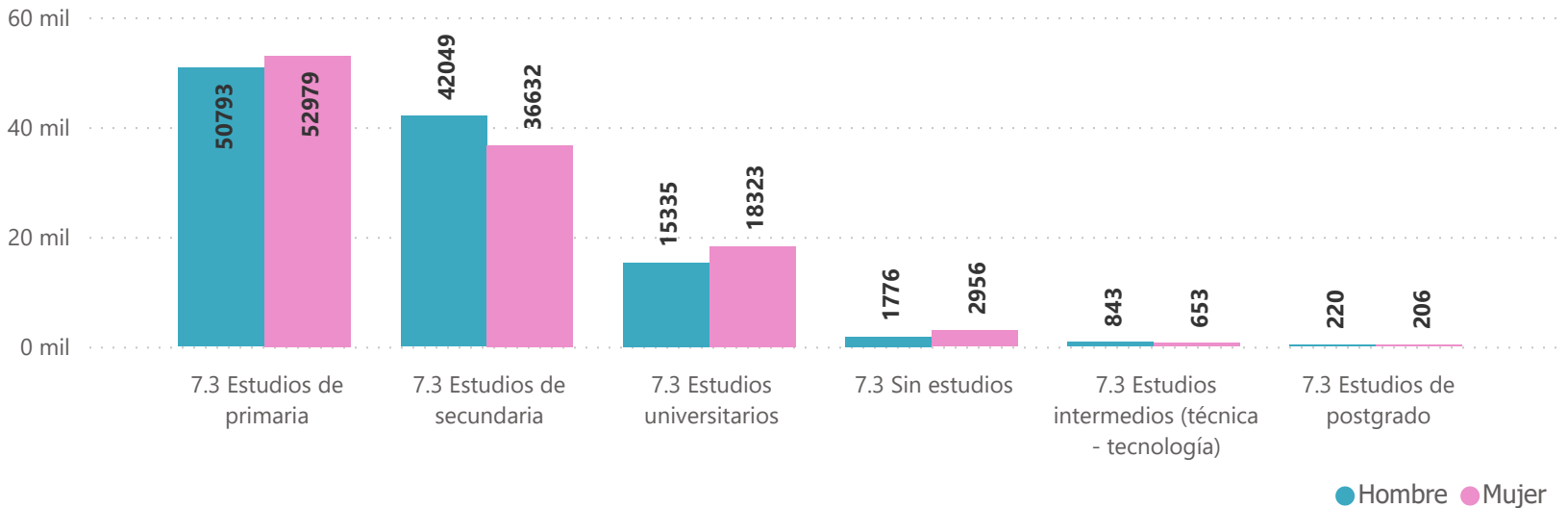
Saldo depósito por provincia



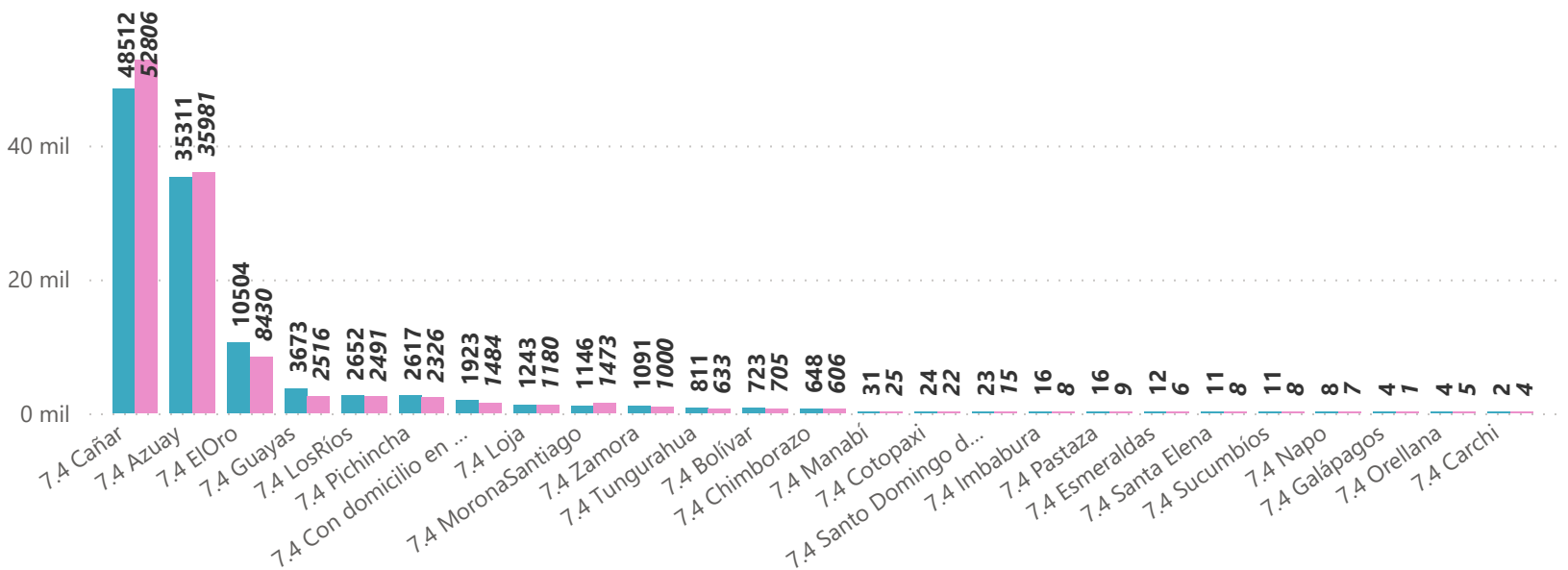
Socios y clientes por edad



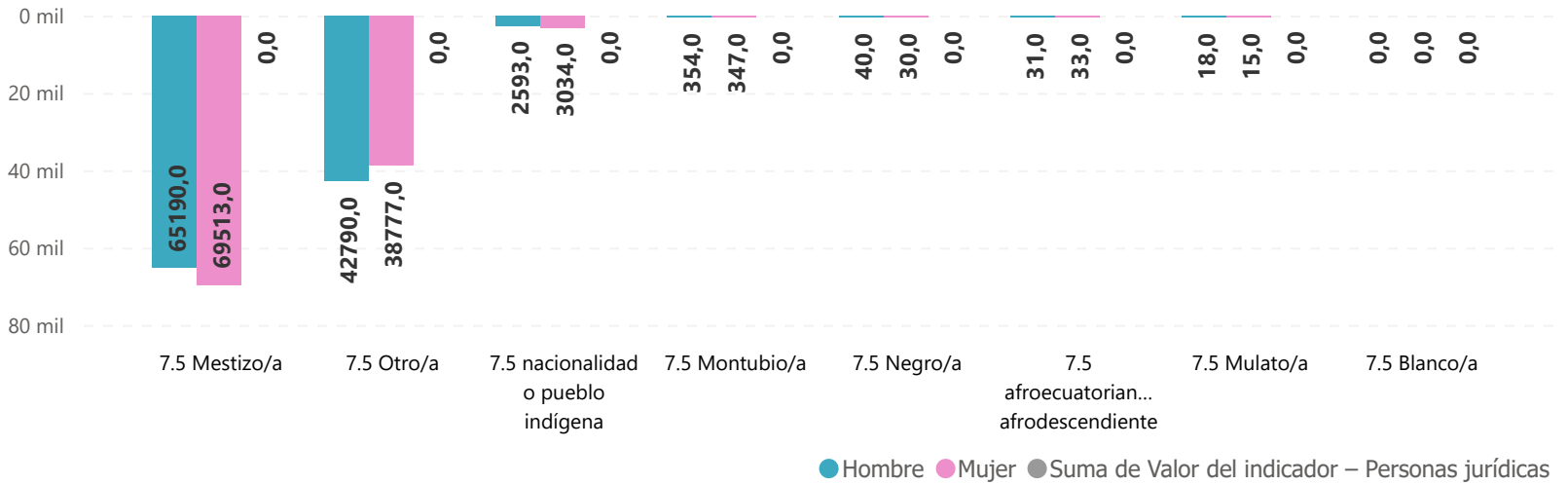
Socios y clientes nivel de estudios



Socios y clientes por provincia de residencia



Socios y clientes por etnia

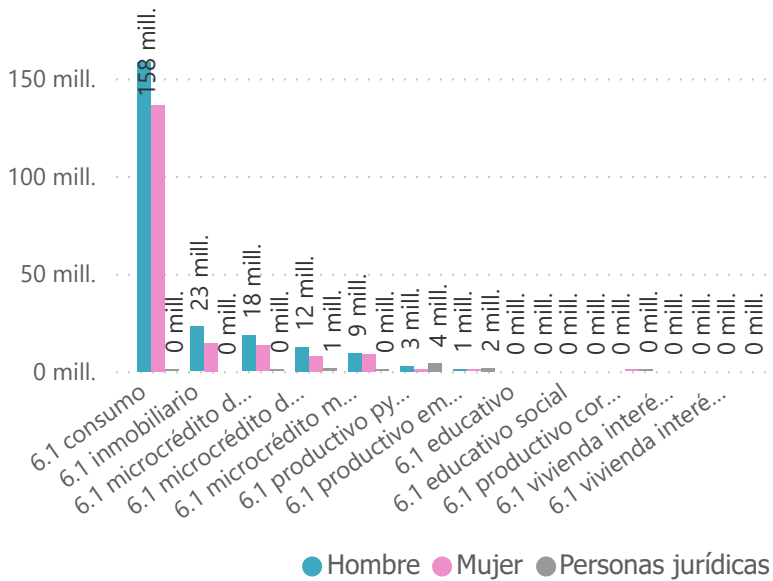


Socios y clientes por actividad económica

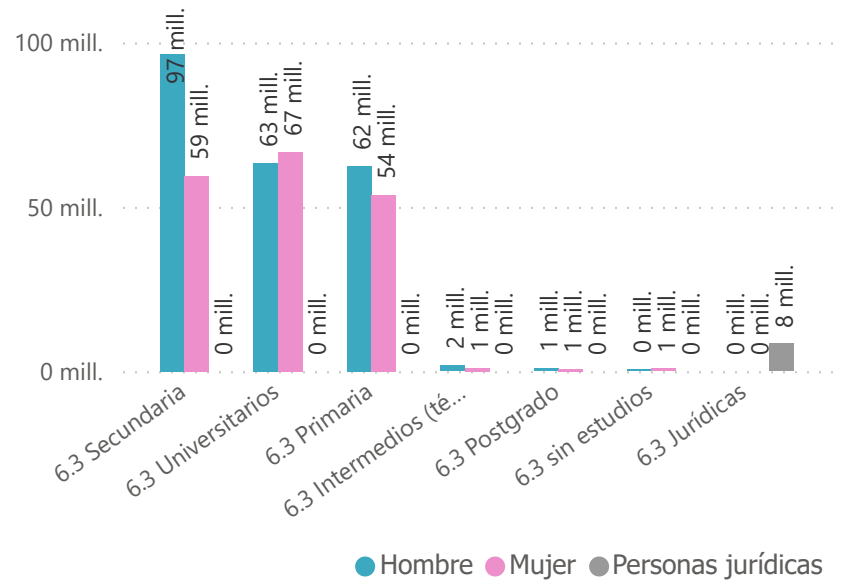
Nombre del indicador	Hombre	Mujer
7.2 Número de socios y clientes que son empleados privados	47723,0	34837,0
7.2 Número de socios y clientes que son estudiantes	20566,0	20509,0
7.2 Número de socios y clientes que son amas de casa	145,0	18880,0
7.2 Número de socios y clientes cuya actividad económica está relacionada con comercio al por mayor y al por menor; reparación de vehículos automotores y motocicletas.	5789,0	9417,0
7.2 Número de socios y clientes que son empleados públicos	8262,0	8278,0
7.2 Número de socios y clientes cuya actividad económica está relacionada con agricultura, ganadería, silvicultura y pesca.	9078,0	8277,0
7.2 Número de socios y clientes que son jubilados	4004,0	2636,0
7.2 Número de socios y clientes cuya actividad económica está relacionada con actividades de alojamiento y de servicio de comidas.	1188,0	2152,0
7.2 Número de socios y clientes cuya actividad económica está relacionada con industrias manufactureras.	2483,0	2070,0
7.2 Número de socios y clientes cuya actividad económica está relacionada con otras actividades de servicios.	587,0	989,0
7.2 Número de socios y clientes cuya actividad económica está relacionada con actividades profesionales, científicas y técnicas.	1373,0	777,0
7.2 Número de socios y clientes cuya actividad económica está relacionada con actividades de atención de la salud humana y de asistencia social.	335,0	573,0
7.2 Número de socios y clientes cuya actividad económica está relacionada con transporte y almacenamiento.	5126,0	538,0
7.2 Número de socios y clientes cuya actividad económica está relacionada con actividades de los hogares como empleadores; actividades no diferenciadas de los hogares como productores de bienes y servicios para uso propio.	32,0	423,0
7.2 Número de socios y clientes cuya actividad económica está relacionada con enseñanza.	255,0	415,0
7.2 Número de socios y clientes cuya actividad económica está relacionada con artes, entretenimiento y recreación.	350,0	264,0
7.2 Número de socios y clientes cuya actividad económica está relacionada con actividades inmobiliarias.	231,0	223,0
7.2 Número de socios y clientes cuya actividad económica está relacionada con actividades de servicios administrativos y de apoyo.	176,0	179,0
7.2 Número de socios y clientes cuya actividad económica está relacionada con información y comunicación.	230,0	120,0
7.2 Número de socios y clientes cuya actividad económica está relacionada con construcción.	2721,0	100,0
7.2 Número de socios y clientes cuya actividad económica está relacionada con actividades financieras y de seguros.	42,0	37,0
7.2 Número de socios y clientes cuya actividad económica está relacionada con suministro de electricidad, gas, vapor y aire acondicionado.	140,0	20,0
7.2 Número de socios y clientes cuya actividad económica está relacionada con distribución de agua; alcantarillado, gestión de desechos y actividades de saneamiento.	17,0	19,0
7.2 Número de socios y clientes cuya actividad económica está relacionada con administración pública y defensa; planes de seguridad social de afiliación obligatoria.	18,0	10,0
7.2 Número de socios y clientes cuya actividad económica está relacionada con explotación de minas y canteras.	61,0	6,0
7.2 Número de socios y clientes cuya actividad económica está relacionada con actividades de organizaciones y órganos extraterritoriales.	84,0	0,0

Total **111016,0 111749,0**

Cartera total por producto



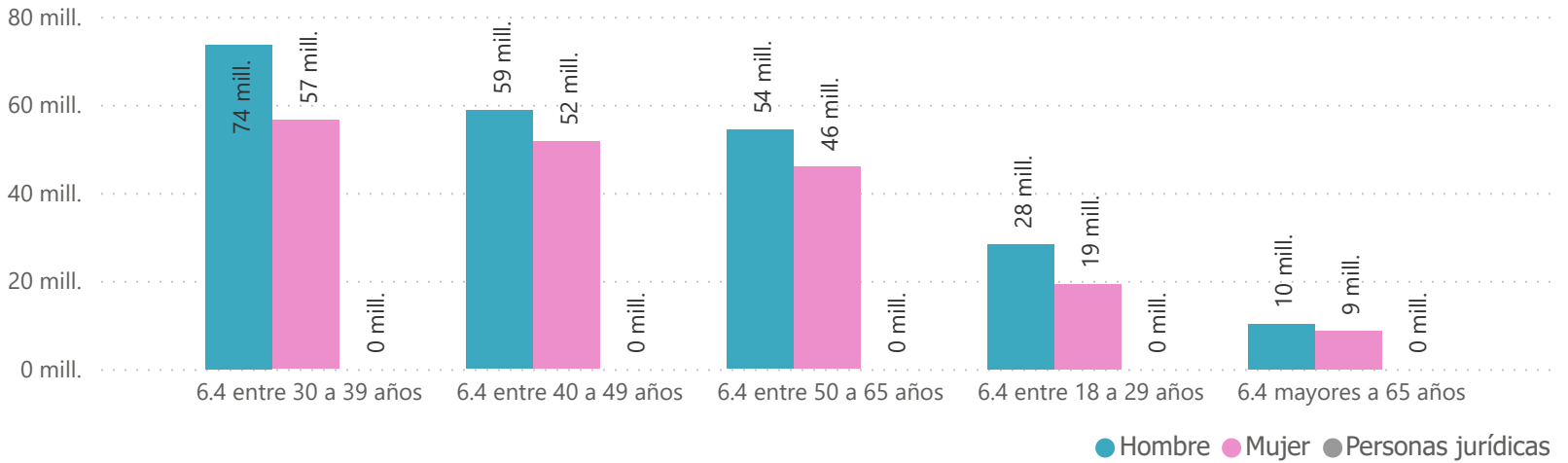
Cartera total por nivel de estudio



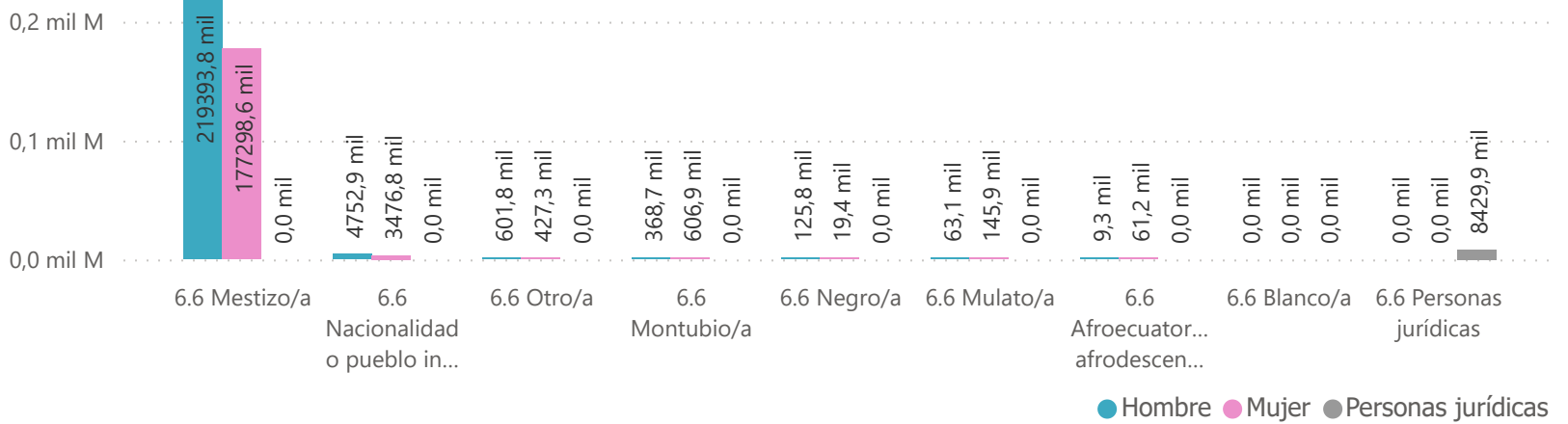
Cartera total por profesión/ ocupación (último trimestre)

Nombre del indicador	Hombre	Mujer	Personas jurídicas
6.2 amas de casa	20102841,0	59485,2	0,0
6.2 empleados privados	63758747,0	97636720,1	0,0
6.2 empleados públicos	33559893,6	30829539,3	0,0
6.2 estudiantes	171265,5	90662,1	0,0
6.2 jubilados	4279102,6	6653138,7	0,0
6.2 personas cuya actividad económica está relacionada con actividades de alojamiento y de servicio de comidas.	5897190,3	4149115,2	0,0
6.2 personas cuya actividad económica está relacionada con actividades de atención de la salud humana y de asistencia social.	2184554,3	1706993,7	0,0
6.2 personas cuya actividad económica está relacionada con actividades de los hogares como empleadores; actividades no diferenciadas de los hogares como productores de bienes y servicios para uso propio.	178006,4	54166,2	0,0
6.2 personas cuya actividad económica está relacionada con actividades de organizaciones y órganos extraterritoriales.	0,0	0,0	0,0
6.2 personas cuya actividad económica está relacionada con actividades de servicios administrativos y de apoyo.	962181,0	926351,9	0,0
6.2 personas cuya actividad económica está relacionada con actividades financieras y de seguros.	117918,7	56437,1	0,0
6.2 personas cuya actividad económica está relacionada con actividades inmobiliarias.	1874195,8	1857937,7	0,0
6.2 personas cuya actividad económica está relacionada con actividades profesionales, científicas y técnicas.	2334486,2	5921877,6	0,0
6.2 personas cuya actividad económica está relacionada con administración pública y defensa; planes de seguridad social de afiliación obligatoria.	0,0	20654,6	0,0
6.2 personas cuya actividad económica está relacionada con agricultura, ganadería, silvicultura y pesca.	11760452,9	13771315,8	0,0
6.2 personas cuya actividad económica está relacionada con artes, entretenimiento y recreación.	717220,5	1024320,1	0,0
6.2 personas cuya actividad económica está relacionada con comercio al por mayor y al por menor; reparación de vehículos automotores y motocicletas.	21434998,7	19312540,6	0,0
6.2 personas cuya actividad económica está relacionada con construcción.	466548,0	6497054,9	0,0
6.2 personas cuya actividad económica está relacionada con distribución de agua; alcantarillado	4678,1	72856,5	0,0
Total	182036015,2	225315344,9	8429912,6

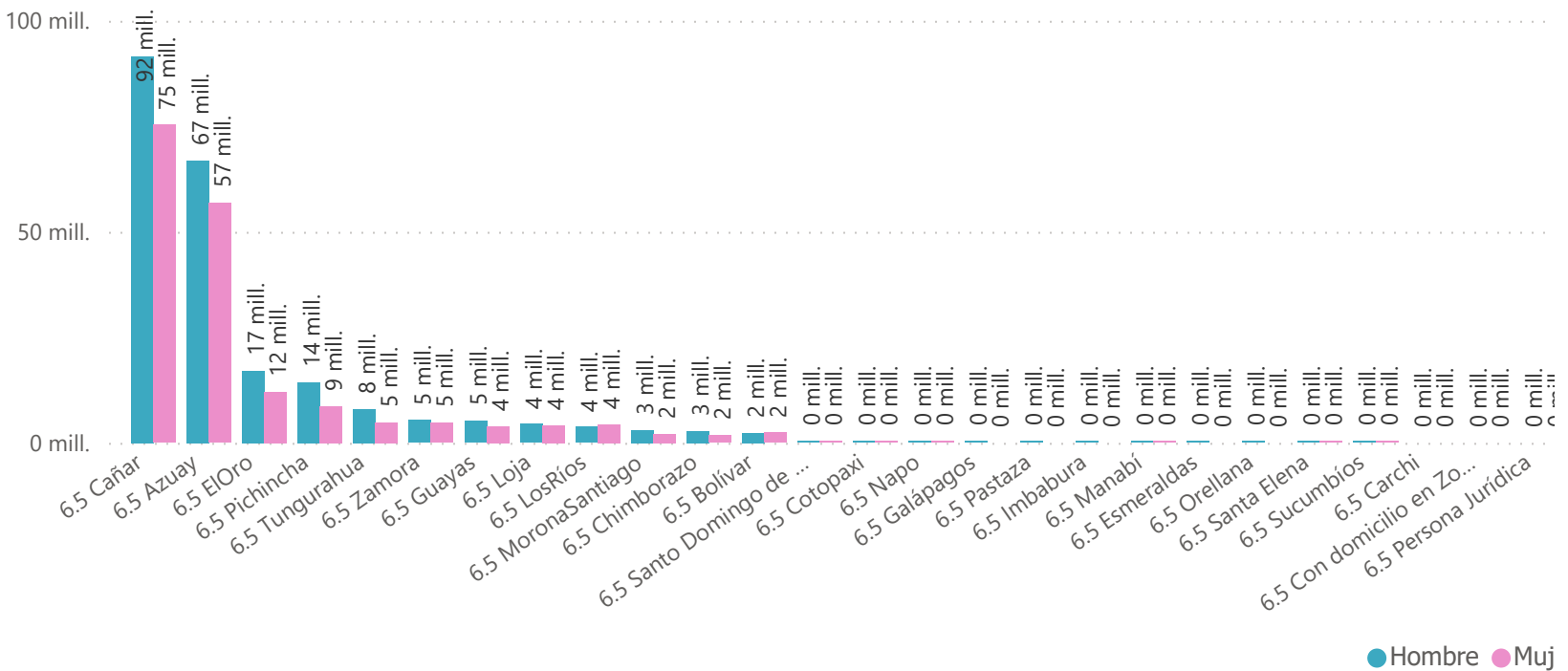
Monto de crédito colocado por edad



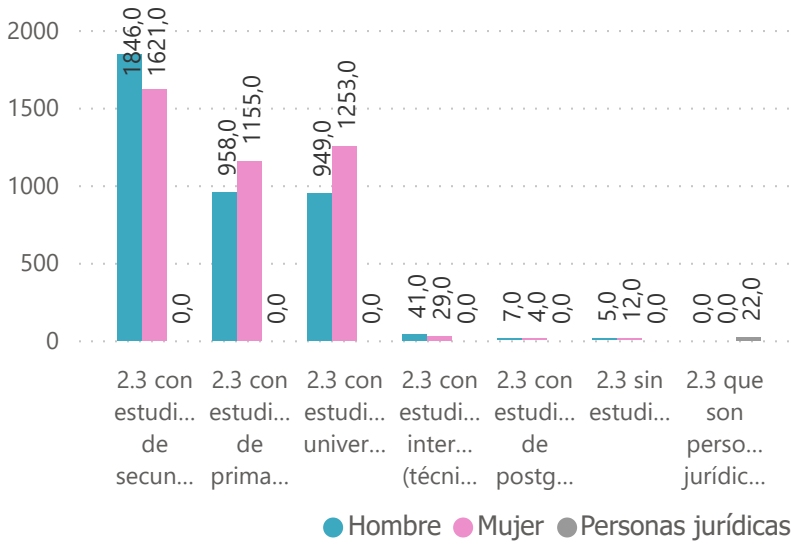
Monto de crédito colocado por etnia



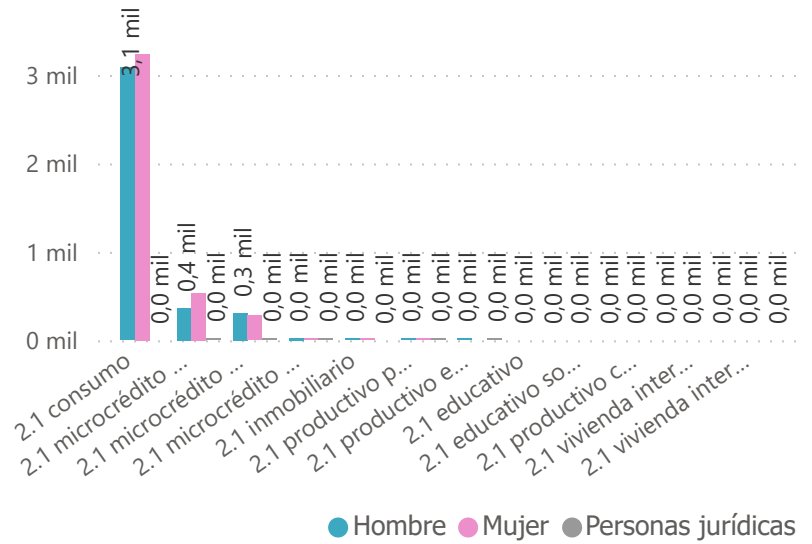
Monto de crédito colocado por provincia



Personas que recibieron crédito nivel de estudio



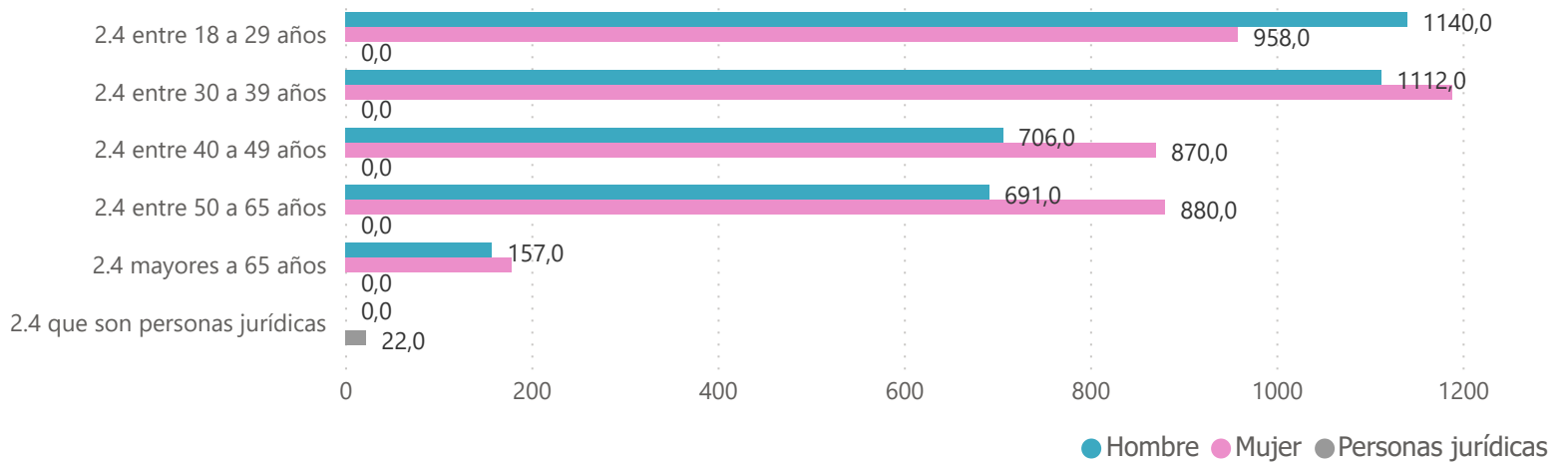
Personas recibieron crédito por producto



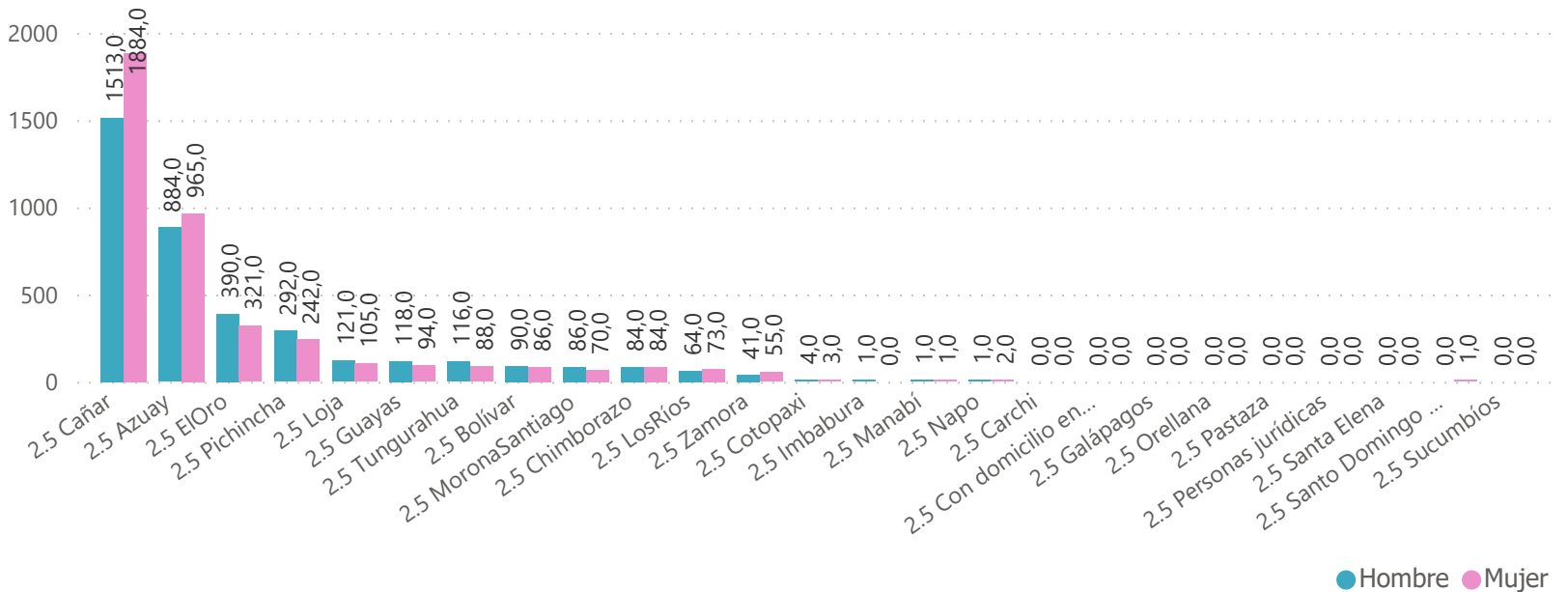
Personas que recibieron crédito último trimestre

Nombre del indicador	Hombre	Mujer	Personas jurídicas
2.2 que son personas jurídicas	0,0	0,0	22,0
2.2 cuya actividad económica está relacionada con actividades de alojamiento y de servicio de comidas.	57,0	141,0	0,0
2.2 cuya actividad económica está relacionada con actividades de atención de la salud humana y de asistencia social.	20,0	20,0	0,0
2.2 cuya actividad económica está relacionada con actividades de los hogares como empleadores; actividades no diferenciadas de los hogares como productores de bienes y servicios para uso propio.	2,0	3,0	0,0
2.2 cuya actividad económica está relacionada con actividades de organizaciones y órganos extraterritoriales.	0,0	0,0	0,0
2.2 cuya actividad económica está relacionada con actividades de servicios administrativos y de apoyo.	15,0	19,0	0,0
2.2 cuya actividad económica está relacionada con actividades financieras y de seguros.	0,0	2,0	0,0
2.2 cuya actividad económica está relacionada con actividades inmobiliarias.	19,0	18,0	0,0
2.2 cuya actividad económica está relacionada con actividades profesionales, científicas y técnicas.	79,0	55,0	0,0
2.2 cuya actividad económica está relacionada con administración pública y defensa; planes de seguridad social de afiliación obligatoria.	0,0	0,0	0,0
2.2 cuya actividad económica está relacionada con agricultura, ganadería, silvicultura y pesca.	195,0	227,0	0,0
2.2 cuya actividad económica está relacionada con artes, entretenimiento y recreación.	16,0	10,0	0,0
2.2 cuya actividad económica está relacionada con comercio al por mayor y al por menor; reparación de vehículos automotores y motocicletas.	279,0	557,0	0,0
2.2 cuya actividad económica está relacionada con construcción.	84,0	13,0	0,0
2.2 cuya actividad económica está relacionada con distribución de agua; alcantarillado, gestión de desechos y actividades de saneamiento.	0,0	1,0	0,0
2.2 cuya actividad económica está relacionada con enseñanza.	16,0	14,0	0,0
2.2 cuya actividad económica está relacionada con explotación de minas y canteras.	3,0	0,0	0,0
2.2 cuya actividad económica está relacionada con industrias manufactureras.	125,0	105,0	0,0
2.2 cuya actividad económica está relacionada con información y comunicación.	13,0	5,0	0,0
2.2 cuya actividad económica está relacionada con otras actividades de servicios.	27,0	82,0	0,0
2.2 cuya actividad económica está relacionada con suministro de electricidad, gas, vapor y aire acondicionado.	6,0	1,0	0,0
2.2 cuya actividad económica está relacionada con transporte y almacenamiento.	299,0	45,0	0,0
2.2 que son amas de casa	1,0	458,0	0,0
Total	3806,0	4074,0	22,0

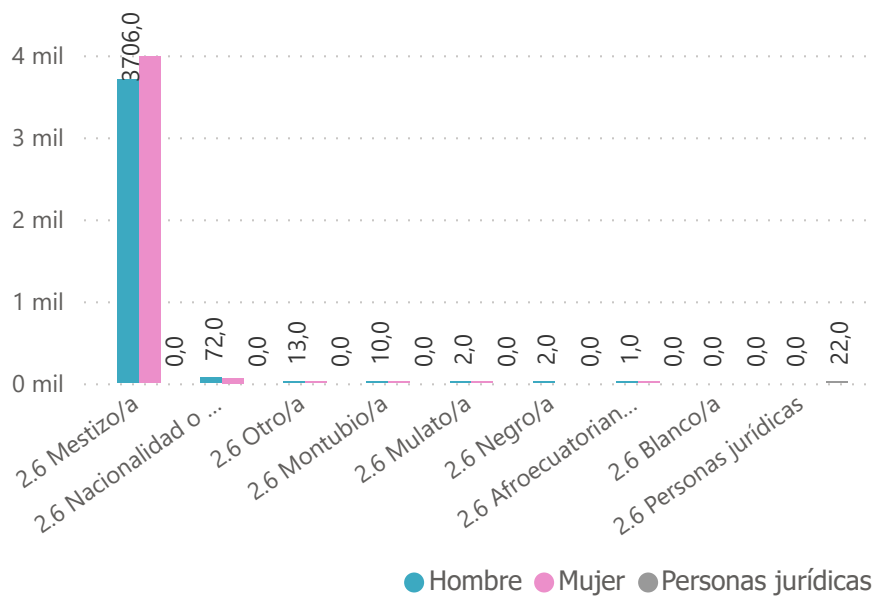
Persona que recibieron crédito por edad



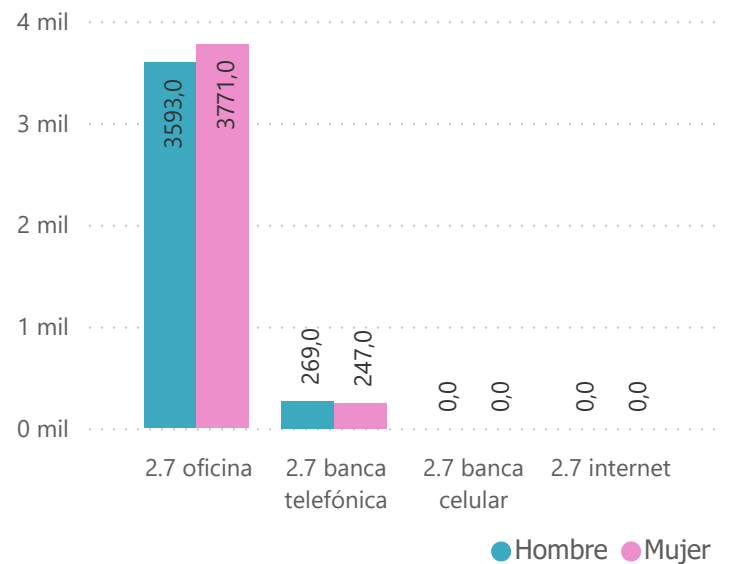
Personas que recibieron crédito por provincia



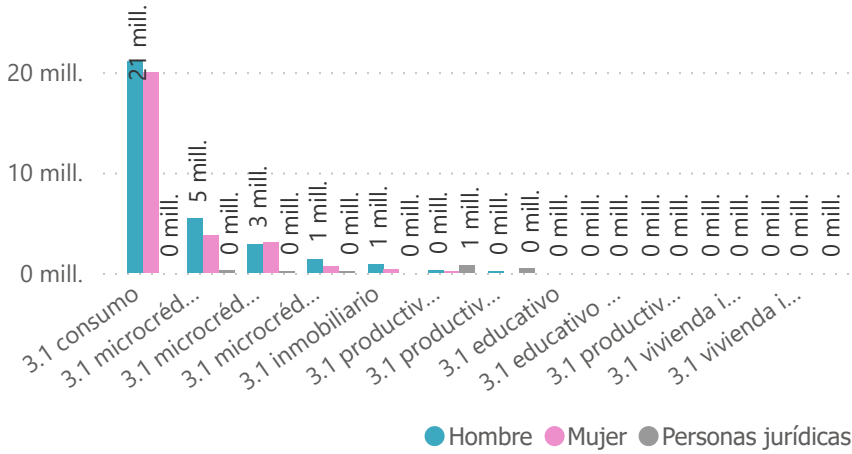
Persona que recibieron crédito por étnia



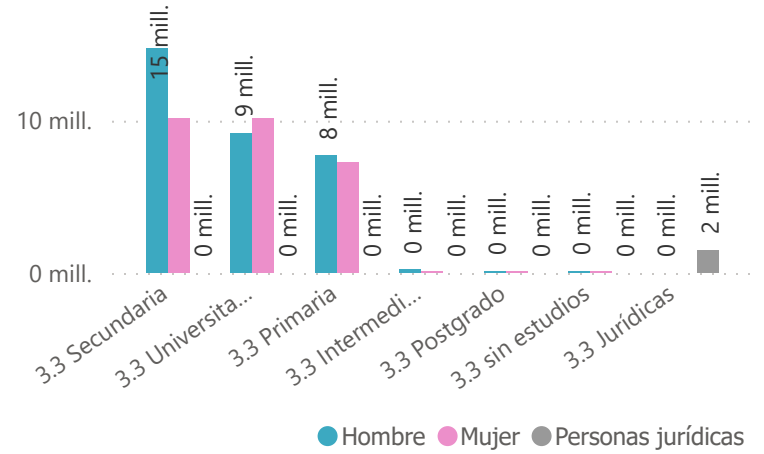
Persona que recibieron crédito por canal



Monto colocado por producto



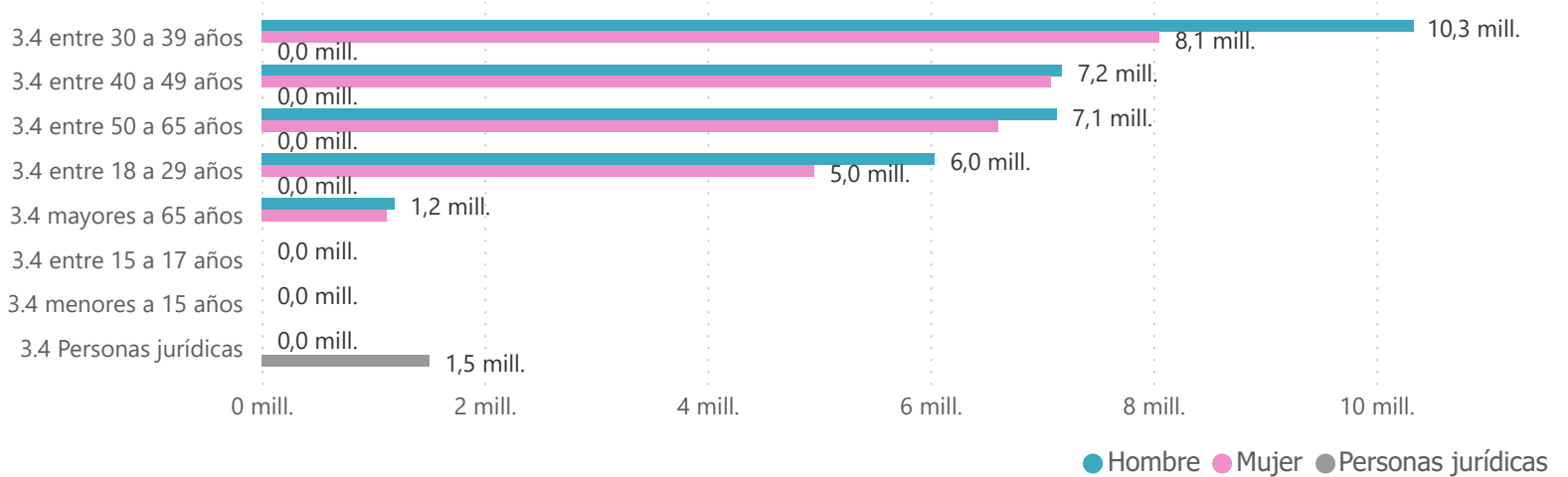
Monto colocado nivel de estudio



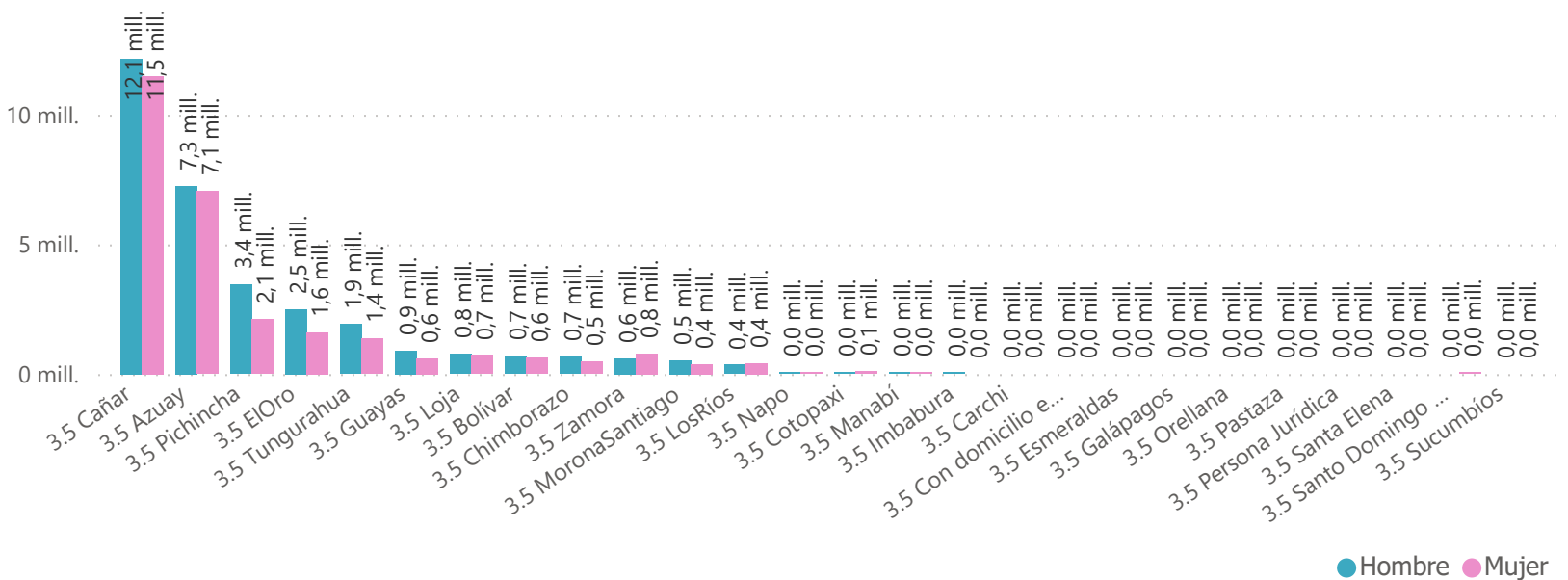
Monto colocado por profesión/ ocupación (último trimestre)

Nombre del indicador	Hombre	Mujer	Personas jurídicas
3.2 personas jurídicas	0,0	0,0	1502250,0
3.2 amas de casa	999,6	2611306,8	0,0
3.2 empleados privados	12516184,7	9278029,0	0,0
3.2 empleados públicos	3716497,5	4545855,9	0,0
3.2 estudiantes	1687,0	4647,0	0,0
3.2 jubilados	1269159,3	623330,2	0,0
3.2 personas cuya actividad económica está relacionada con actividades de alojamiento y de servicio de comidas.	558171,3	1019716,8	0,0
3.2 personas cuya actividad económica está relacionada con actividades de atención de la salud humana y de asistencia social.	322013,3	159317,7	0,0
3.2 personas cuya actividad económica está relacionada con actividades de los hogares como empleadores; actividades no diferenciadas de los hogares como productores de bienes y servicios para uso propio.	54201,0	5947,8	0,0
3.2 personas cuya actividad económica está relacionada con actividades de organizaciones y órganos extraterritoriales.	0,0	0,0	0,0
3.2 personas cuya actividad económica está relacionada con actividades de servicios administrativos y de apoyo.	146387,5	200809,0	0,0
3.2 personas cuya actividad económica está relacionada con actividades financieras y de seguros.	0,0	1555,2	0,0
3.2 personas cuya actividad económica está relacionada con actividades inmobiliarias.	397414,3	316285,0	0,0
3.2 personas cuya actividad económica está relacionada con actividades profesionales, científicas y técnicas.	937931,0	425666,6	0,0
3.2 personas cuya actividad económica está relacionada con administración pública y defensa; planes de seguridad social de afiliación obligatoria.	0,0	0,0	0,0
3.2 personas cuya actividad económica está relacionada con agricultura, ganadería, silvicultura y pesca.	1973804,3	1722440,0	0,0
3.2 personas cuya actividad económica está relacionada con artes, entretenimiento y recreación.	145112,1	238313,2	0,0
3.2 personas cuya actividad económica está relacionada con comercio al por mayor y al por menor; reparación de vehículos automotores y motocicletas.	3368637,4	3961764,4	0,0
3.2 personas cuya actividad económica está relacionada con construcción.	628505,0	176900,0	0,0
3.2 personas cuya actividad económica está relacionada con distribución de agua; alcantarillado, gestión de desechos y actividades de saneamiento.	0,0	2100,0	0,0
3.2 personas cuya actividad económica está relacionada con enseñanza.	219930,9	189336,8	0,0
3.2 personas cuya actividad económica está relacionada con explotación de minas y canteras.	233910,0	0,0	0,0
Total	31873330,1	27809179,9	1502250,0

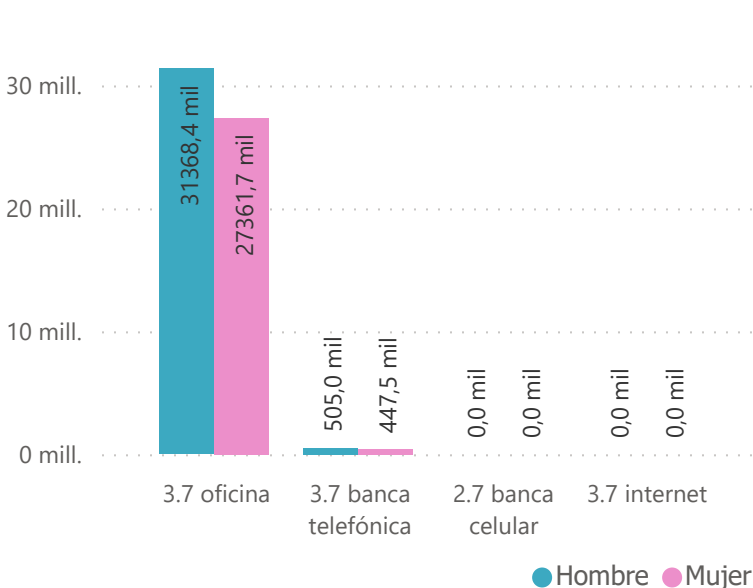
Monto de crédito colocado por edad



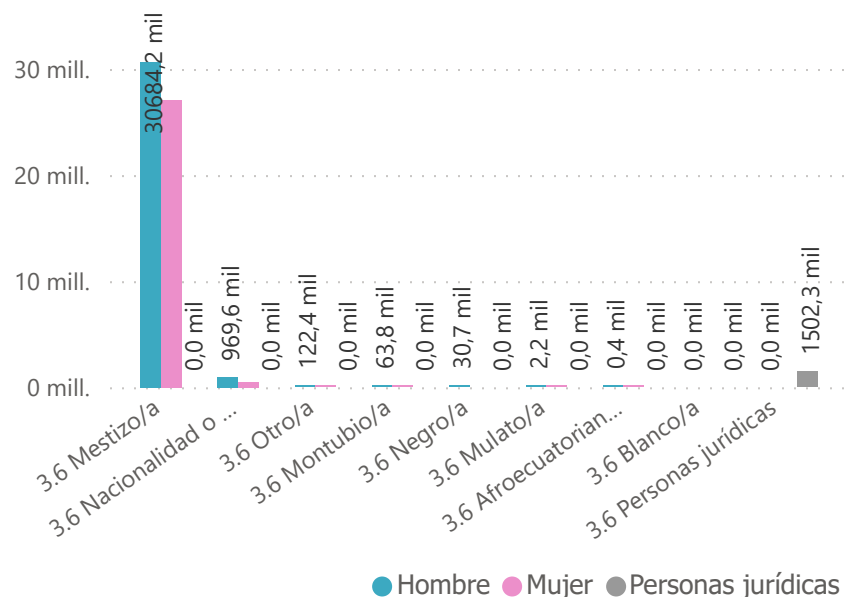
Monto de crédito colocado por provincia



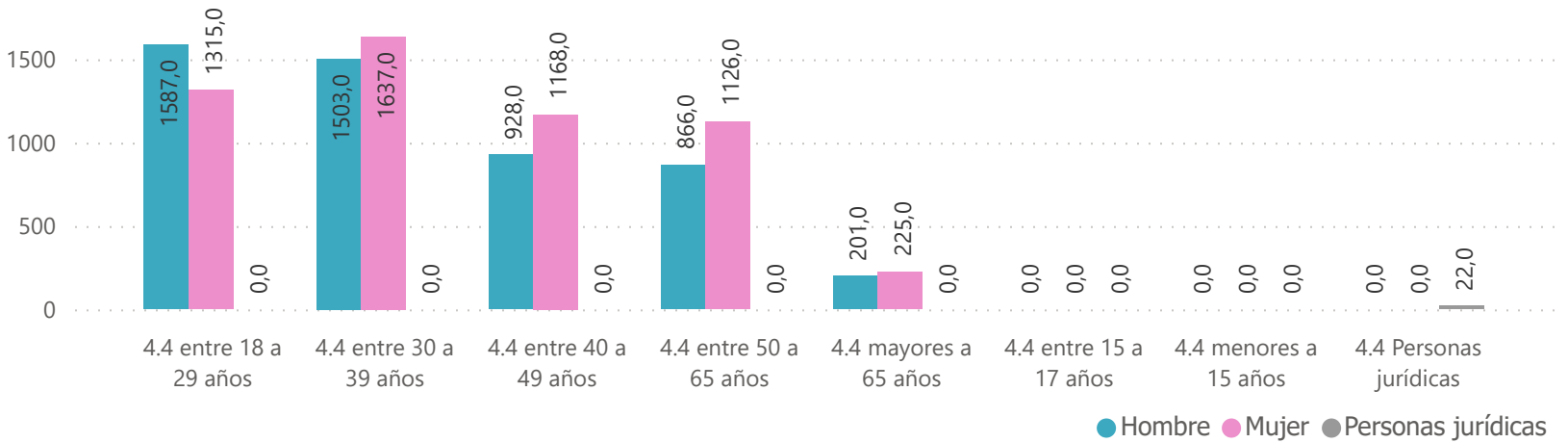
Monto de crédito colocado por canal



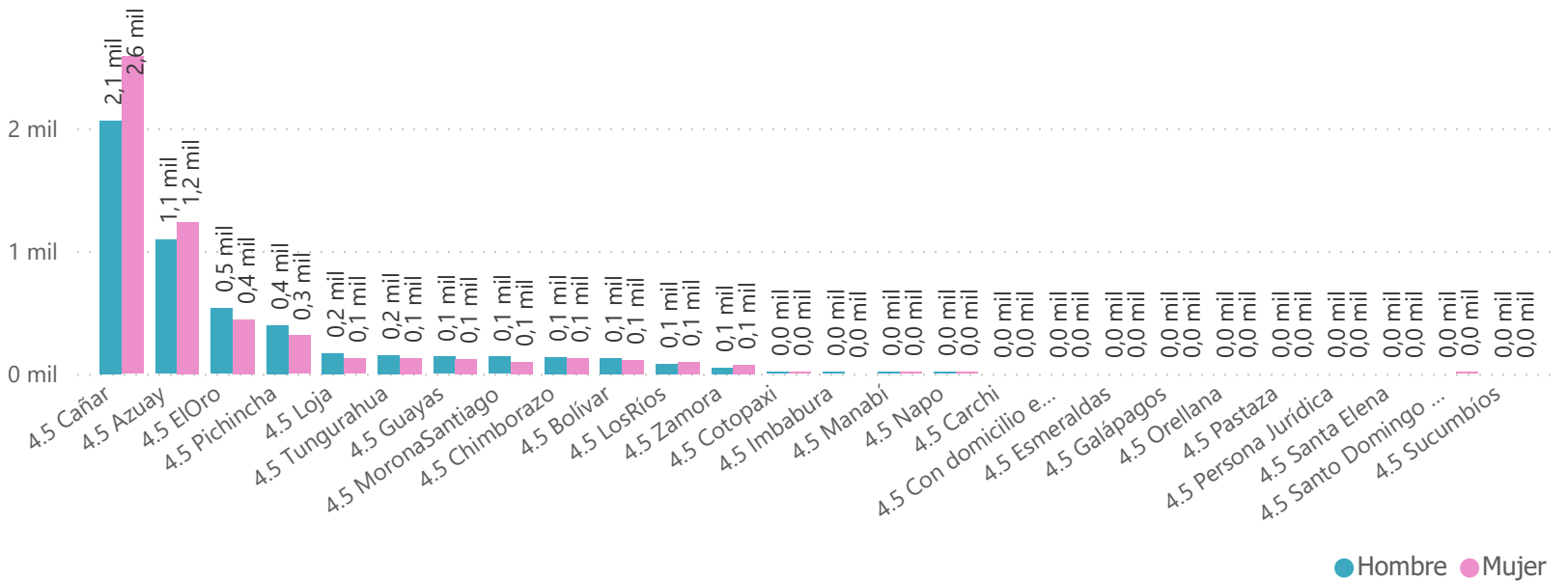
Monto de crédito colocado por etnia



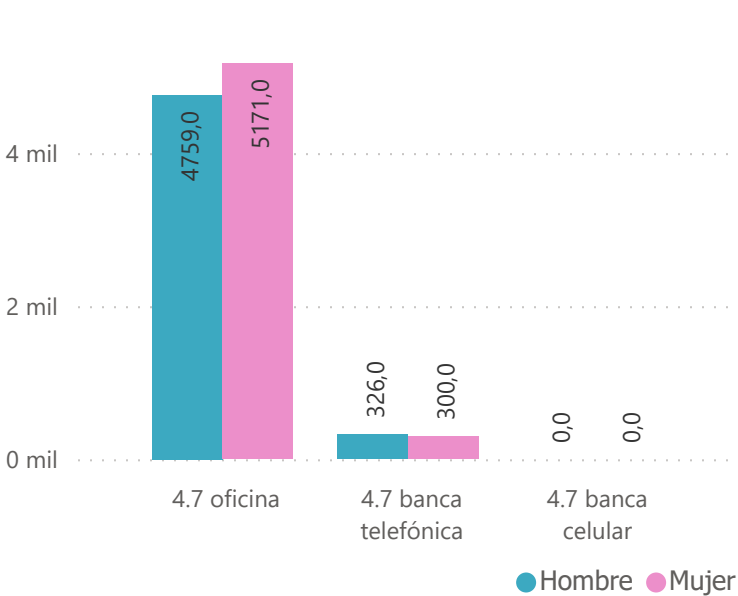
Operaciones de crédito colocadas por edad



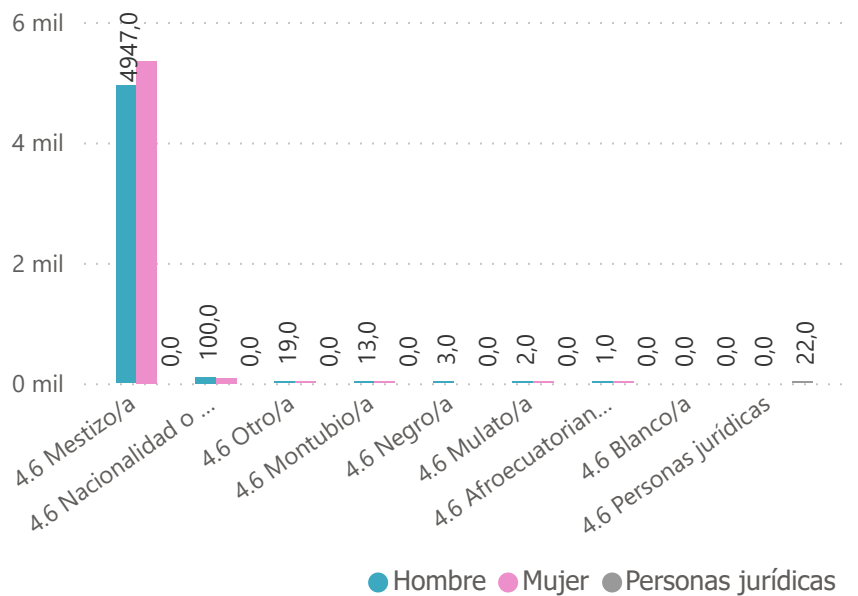
Operaciones de crédito colocadas por provincia



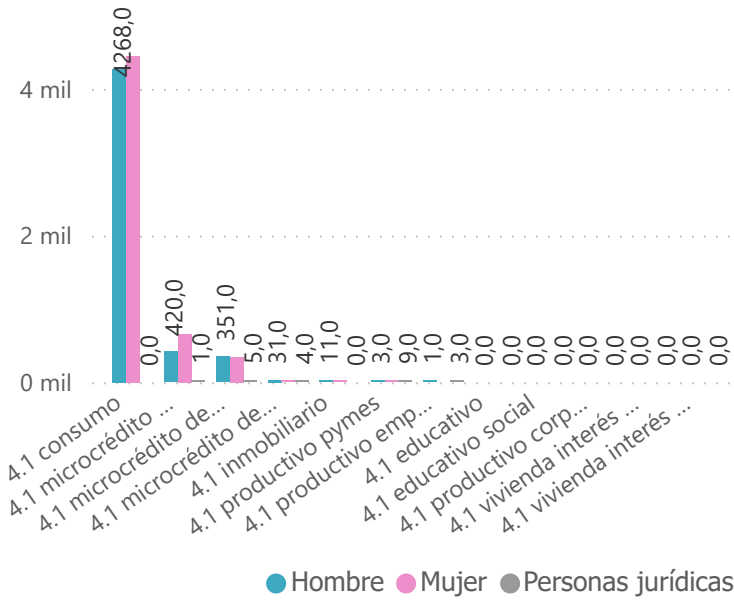
Operaciones de crédito colocadas por canal



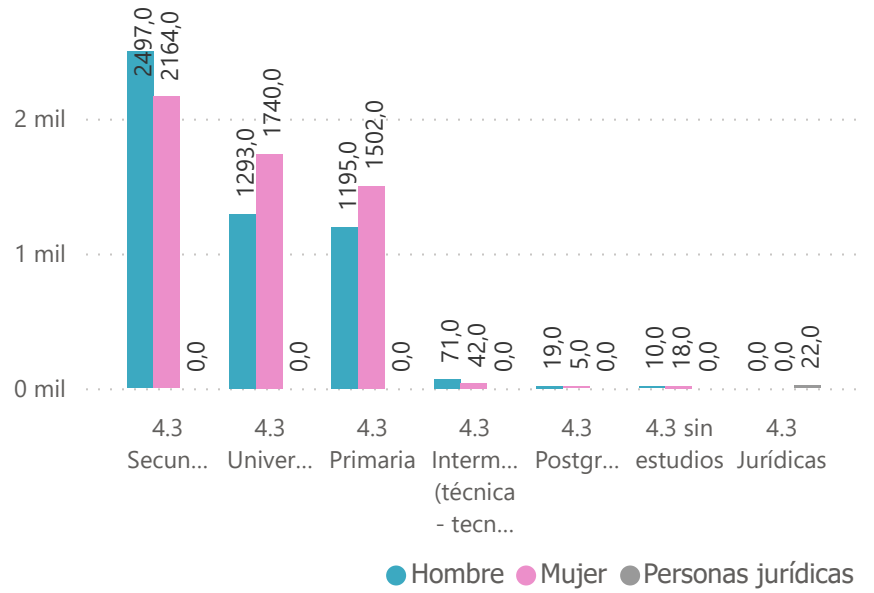
Operaciones de crédito colocadas por etnia



Operaciones de crédito colocadas por producto



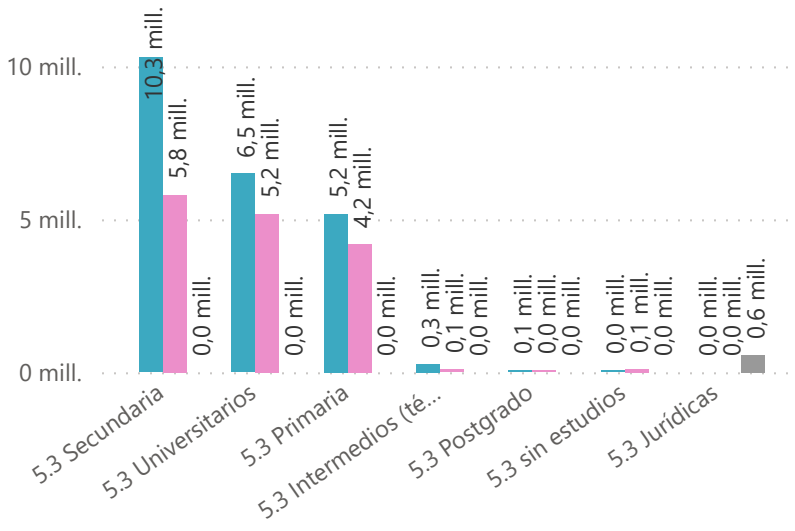
Operaciones de crédito colocadas por nivel de estudio



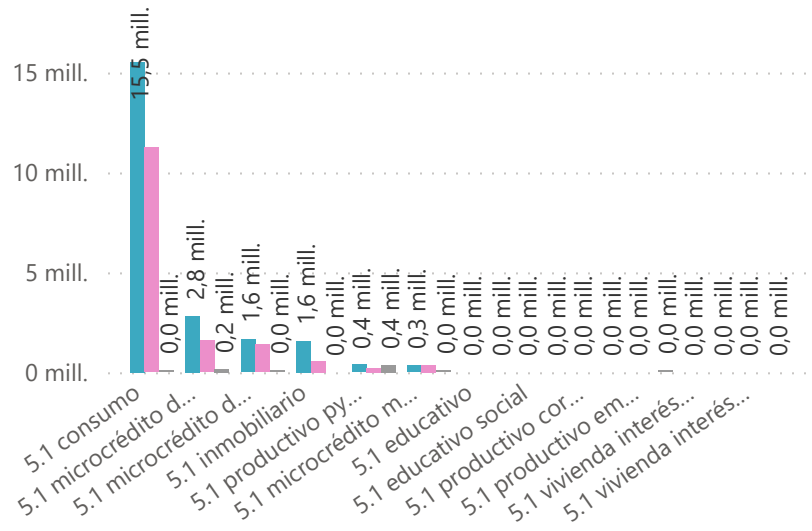
Operaciones de crédito colocadas por actividad (último trimestre)

Nombre del indicador	Hombre	Mujer	Personas jurídicas
4.2 personas jurídicas	0,0	0,0	22,0
4.2 personas cuya actividad económica está relacionada con transporte y almacenamiento.	358,0	47,0	0,0
4.2 personas cuya actividad económica está relacionada con suministro de electricidad, gas, vapor y aire acondicionado.	10,0	1,0	0,0
4.2 personas cuya actividad económica está relacionada con otras actividades de servicios.	37,0	104,0	0,0
4.2 personas cuya actividad económica está relacionada con información y comunicación.	14,0	7,0	0,0
4.2 personas cuya actividad económica está relacionada con industrias manufactureras.	162,0	128,0	0,0
4.2 personas cuya actividad económica está relacionada con explotación de minas y canteras.	5,0	0,0	0,0
4.2 personas cuya actividad económica está relacionada con enseñanza.	19,0	21,0	0,0
4.2 personas cuya actividad económica está relacionada con distribución de agua; alcantarillado, gestión de desechos y actividades de saneamiento.	0,0	1,0	0,0
4.2 personas cuya actividad económica está relacionada con construcción.	107,0	13,0	0,0
4.2 personas cuya actividad económica está relacionada con comercio al por mayor y al por menor; reparación de vehículos automotores y motocicletas.	367,0	785,0	0,0
4.2 personas cuya actividad económica está relacionada con artes, entretenimiento y recreación.	24,0	12,0	0,0
4.2 personas cuya actividad económica está relacionada con agricultura, ganadería, silvicultura y pesca.	231,0	282,0	0,0
4.2 personas cuya actividad económica está relacionada con administración pública y defensa; planes de seguridad social de afiliación obligatoria.	0,0	0,0	0,0
4.2 personas cuya actividad económica está relacionada con actividades profesionales, científicas y técnicas.	97,0	71,0	0,0
4.2 personas cuya actividad económica está relacionada con actividades inmobiliarias.	26,0	19,0	0,0
4.2 personas cuya actividad económica está relacionada con actividades financieras y de seguros.	0,0	5,0	0,0
4.2 personas cuya actividad económica está relacionada con actividades de servicios administrativos y de apoyo.	23,0	27,0	0,0
4.2 personas cuya actividad económica está relacionada con actividades de organizaciones y órganos extraterritoriales.	0,0	0,0	0,0
4.2 personas cuya actividad económica está relacionada con actividades de los hogares como empleadores; actividades no diferenciadas de los hogares como productores de bienes y servicios para uso propio.	3,0	3,0	0,0
4.2 personas cuya actividad económica está relacionada con actividades de atención de la salud humana y de asistencia social.	26,0	24,0	0,0
Total	5085,0	5471,0	22,0

Cartera improductiva por nivel de estudio



Cartera improductiva por producto



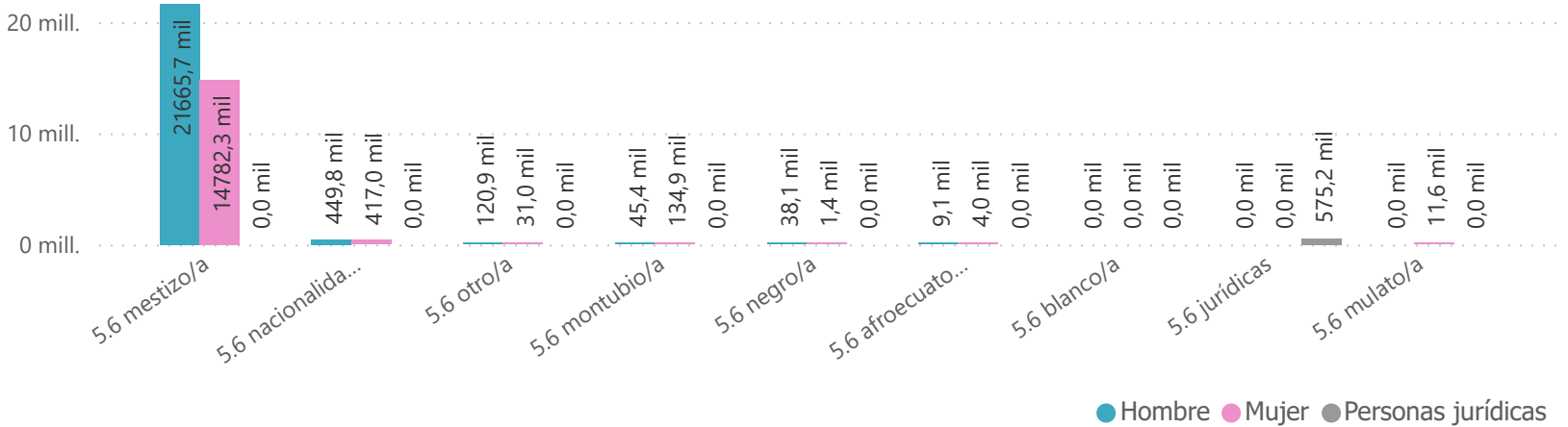
● Hombre ● Mujer ● Personas jurídicas

● Hombre ● Mujer ● Personas jurídicas

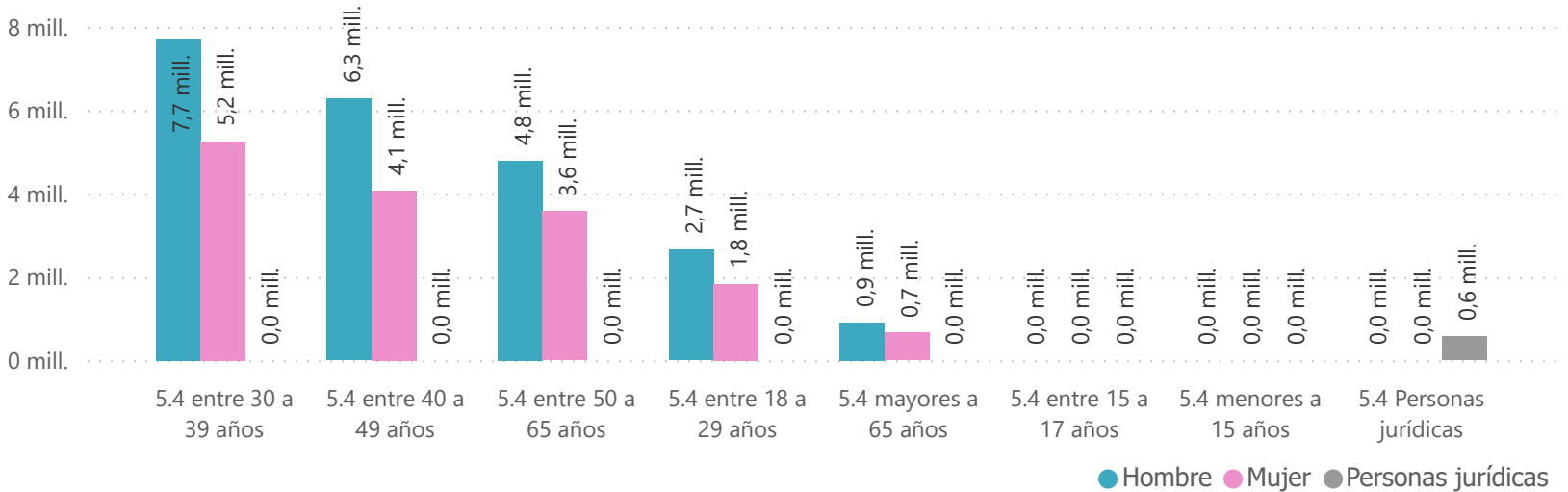
Cartera improductiva por profesión/ ocupación (último trimestre)

Nombre del indicador	Hombre	Mujer	Personas jurídicas
5.2 personas jurídicas	0,0	0,0	575231,1
5.2 amas de casa	2,0	1387745,9	0,0
5.2 empleados privados	8209573,6	4279773,8	0,0
5.2 empleados públicos	3333455,6	2932072,5	0,0
5.2 estudiantes	10396,4	42788,3	0,0
5.2 jubilados	359251,4	275794,7	0,0
5.2 personas cuya actividad económica está relacionada con actividades de alojamiento y de servicio de comidas.	380740,6	568294,1	0,0
5.2 personas cuya actividad económica está relacionada con actividades de atención de la salud humana y de asistencia social.	67882,9	178518,8	0,0
5.2 personas cuya actividad económica está relacionada con actividades de los hogares como empleadores; actividades no diferenciadas de los hogares como productores de bienes y servicios para uso propio.	606,4	11770,9	0,0
5.2 personas cuya actividad económica está relacionada con actividades de organizaciones y órganos extraterritoriales.	0,0	0,0	0,0
5.2 personas cuya actividad económica está relacionada con actividades de servicios administrativos y de apoyo.	168565,1	122200,2	0,0
5.2 personas cuya actividad económica está relacionada con actividades financieras y de seguros.	1499,7	56429,7	0,0
5.2 personas cuya actividad económica está relacionada con actividades inmobiliarias.	51711,1	33215,6	0,0
5.2 personas cuya actividad económica está relacionada con actividades profesionales, científicas y técnicas.	989892,4	205659,9	0,0
5.2 personas cuya actividad económica está relacionada con administración pública y defensa; planes de seguridad social de afiliación obligatoria.	0,0	0,0	0,0
5.2 personas cuya actividad económica está relacionada con agricultura, ganadería, silvicultura y pesca.	2242429,4	1199423,9	0,0
5.2 personas cuya actividad económica está relacionada con artes, entretenimiento y recreación.	69390,4	73594,2	0,0
5.2 personas cuya actividad económica está relacionada con comercio al por mayor y al por menor; reparación de vehículos automotores y motocicletas.	2389334,6	2900167,6	0,0
5.2 personas cuya actividad económica está relacionada con construcción.	651411,4	13803,3	0,0
5.2 personas cuya actividad económica está relacionada con distribución de agua: alcantarillado.	4396,5	0,0	0,0
Total	22328997,5	15382237,9	575231,1

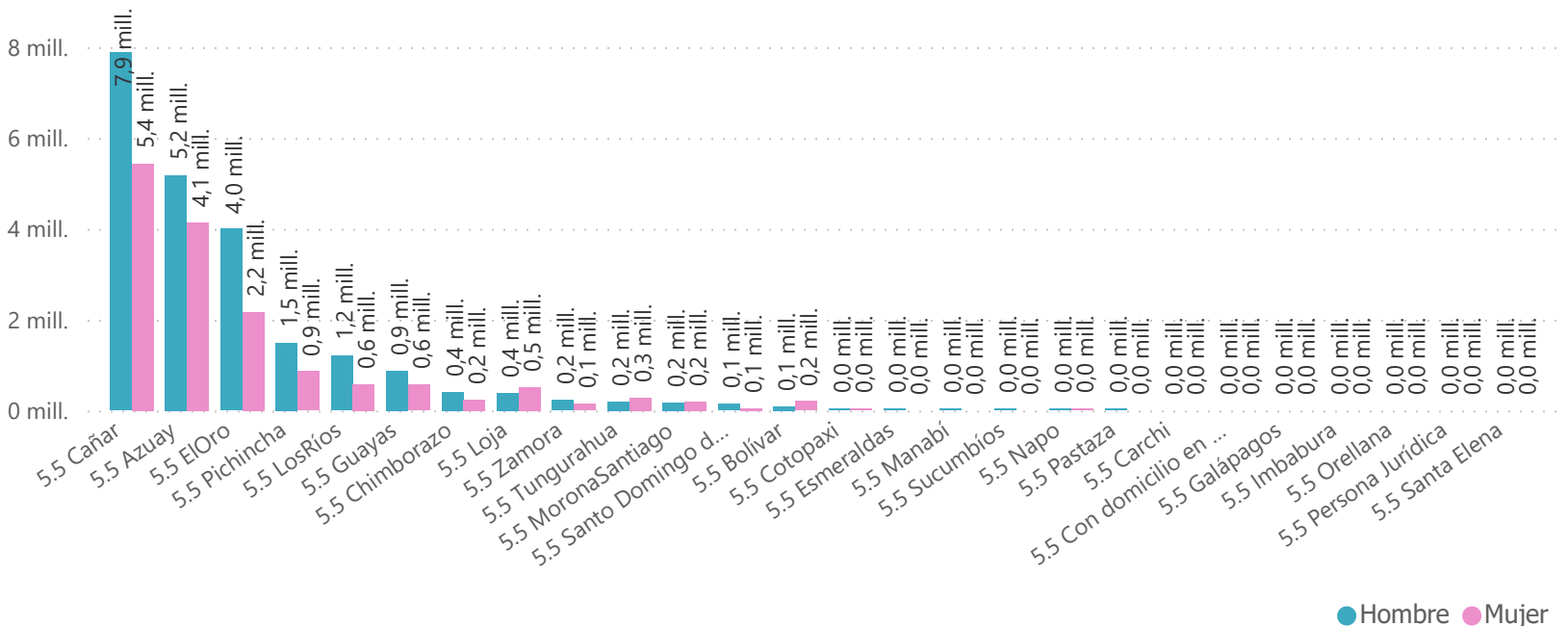
Cartera improductiva por etnia



Cartera improductiva por Edad



Cartera improductiva por provincia



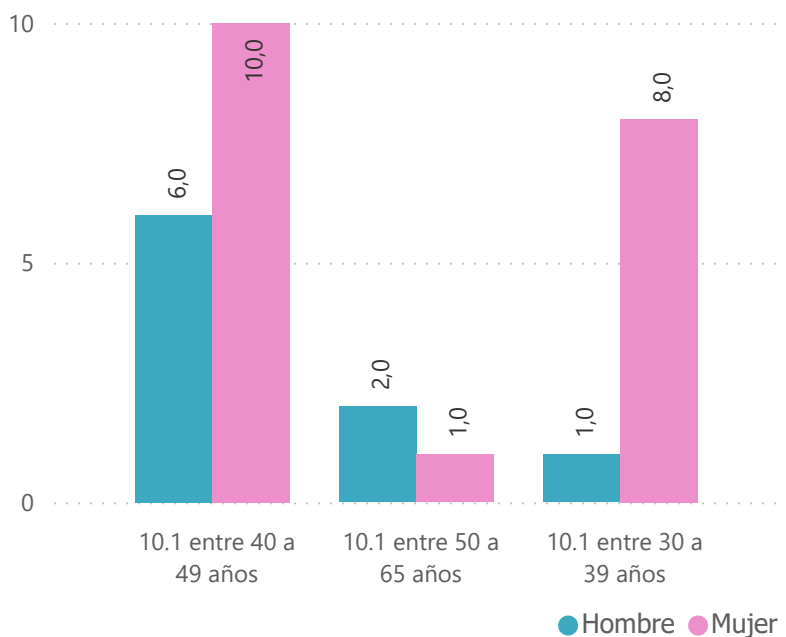
Características del Consejo de Administración

Nombre del indicador	Hombre	Mujer
8.2 Número de socios del consejo de administración cuya actividad económica está relacionada con agricultura, ganadería, silvicultura y pesca.	1,0	0,0
8.3 Postgrado	1,0	0,0
8.3 Secundaria	1,0	0,0
8.3 Universitarios	2,0	1,0
8.2 empleados públicos	3,0	0,0
8.1 entre 40 a 49 años	4,0	1,0
8.4 Cañar	4,0	1,0
8.5 Mestizo/a	4,0	1,0
Número de socios del consejo de administración	4,0	1,0

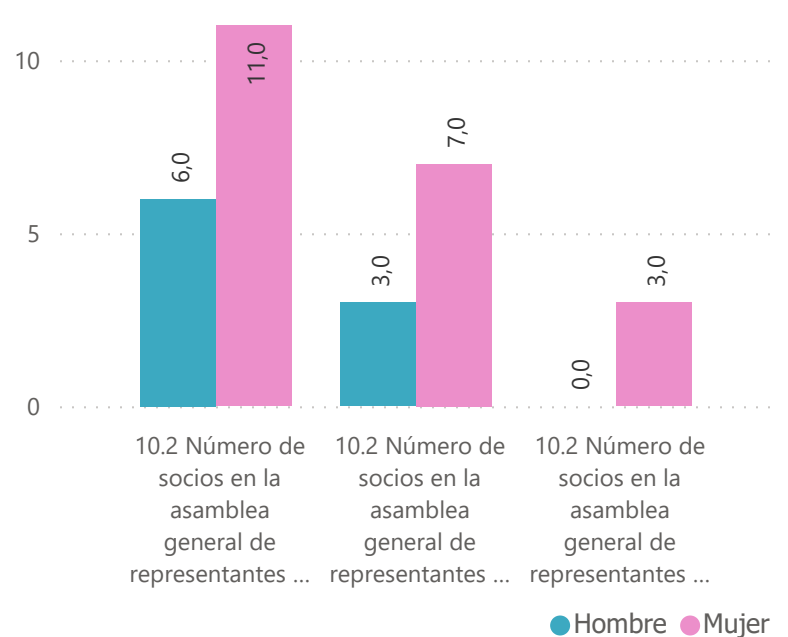
Características del Consejo de Vigilancia

Nombre del indicador	Hombre	Mujer
9.5 Mestizo/a	1,0	2,0
9.4 Cañar	1,0	1,0
9.4 Azuay	0,0	1,0
9.3 Número de socios del consejo de vigilancia con estudios universitarios	0,0	2,0
9.3 Número de socios del consejo de vigilancia con estudios de postgrado	1,0	0,0
9.2 Número de socios del consejo de vigilancia que son empleados públicos	1,0	1,0
9.2 Número de socios del consejo de vigilancia que son empleados privados	0,0	1,0
9.1 entre 40 a 49 años	1,0	2,0

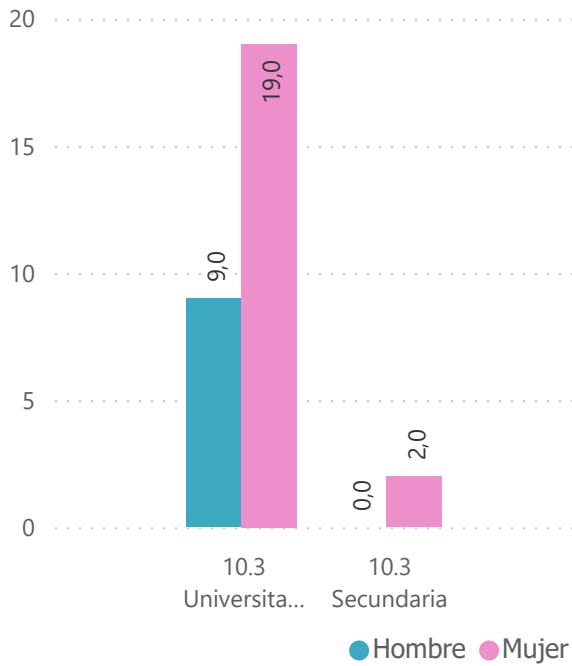
Integrantes de la Asamblea General por edad



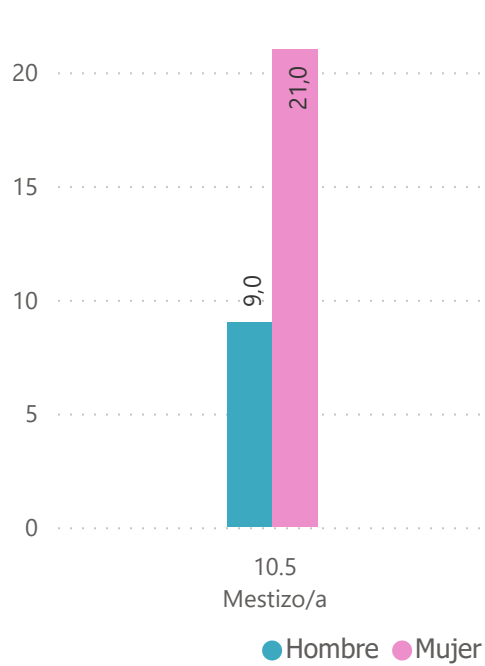
Integrantes de la Asamblea General por actividad



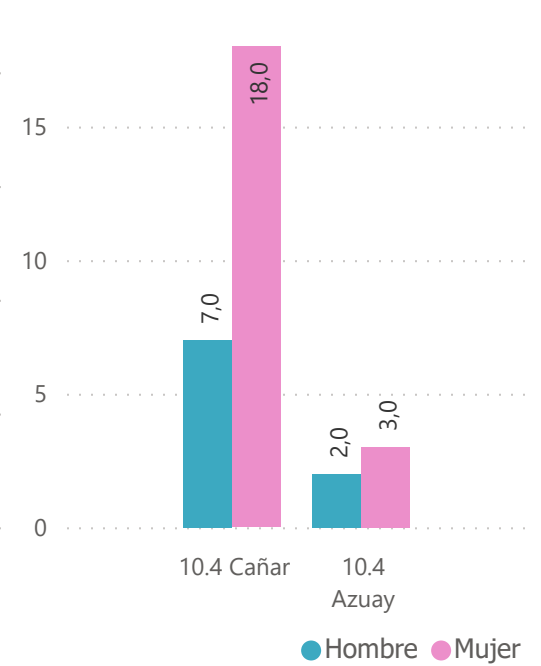
Integrantes de la Asamblea General por nivel estudios



Integrantes de la Asamblea General por etnia



Integrantes de la Asamblea General por provincia



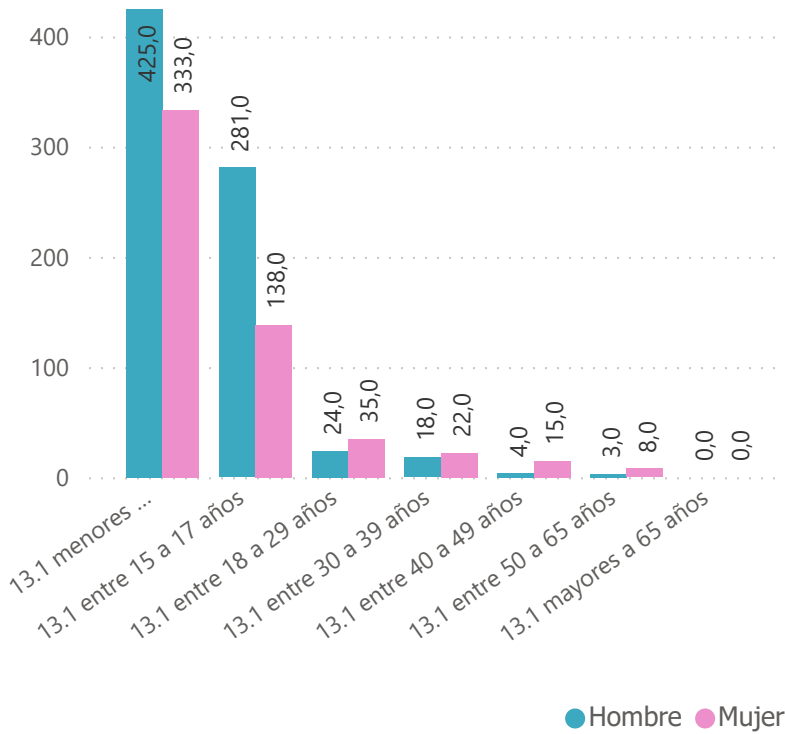
Características del Gerente

Nombre del indicador	Hombre	Mujer
11.5 Gerente autoidentificado como mestizo/a	1,0	0,0
11.4 Gerente de la provincia de Cañar	1,0	0,0
11.3 Gerente con estudios de postgrado	1,0	0,0
11.2 Gerente que es empleado privado	1,0	0,0
11.1 Gerente entre 40 a 49 años	1,0	0,0

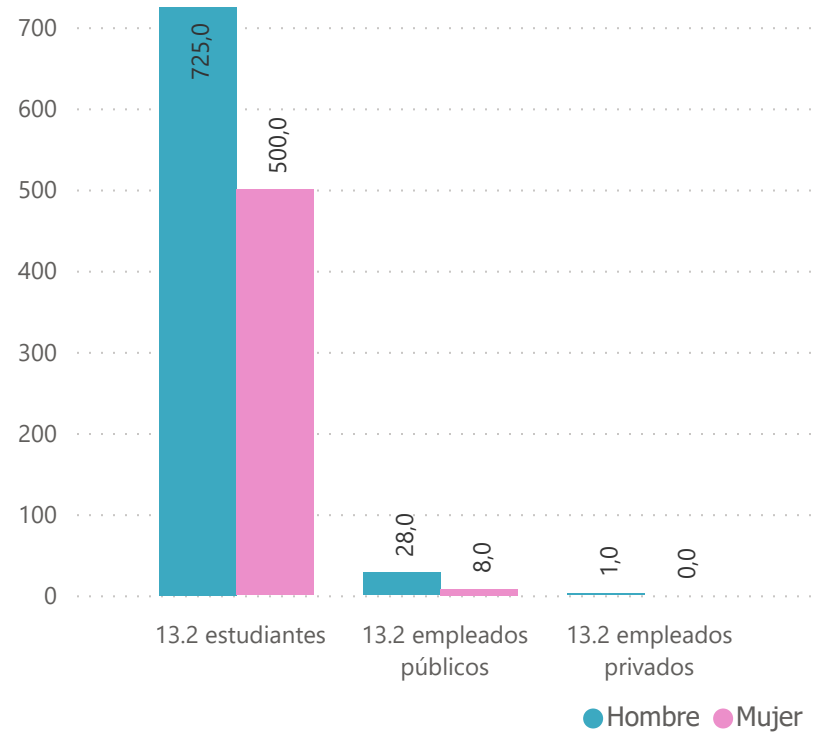
Características Presidente Consejo de Administración

Nombre del indicador	Hombre	Mujer
12.5 Presidente del Consejo de Administración autoidentificado como mestizo/a	1,0	0,0
12.4 Presidente del Consejo de Administración de la provincia de Cañar	1,0	0,0
12.3 Presidente del Consejo de Administración con estudios universitarios	1,0	0,0
12.2 Presidente del Consejo de Administración que es empleado público	1,0	0,0
12.1 Presidente del Consejo de Administración entre 40 a 49 años	1,0	0,0

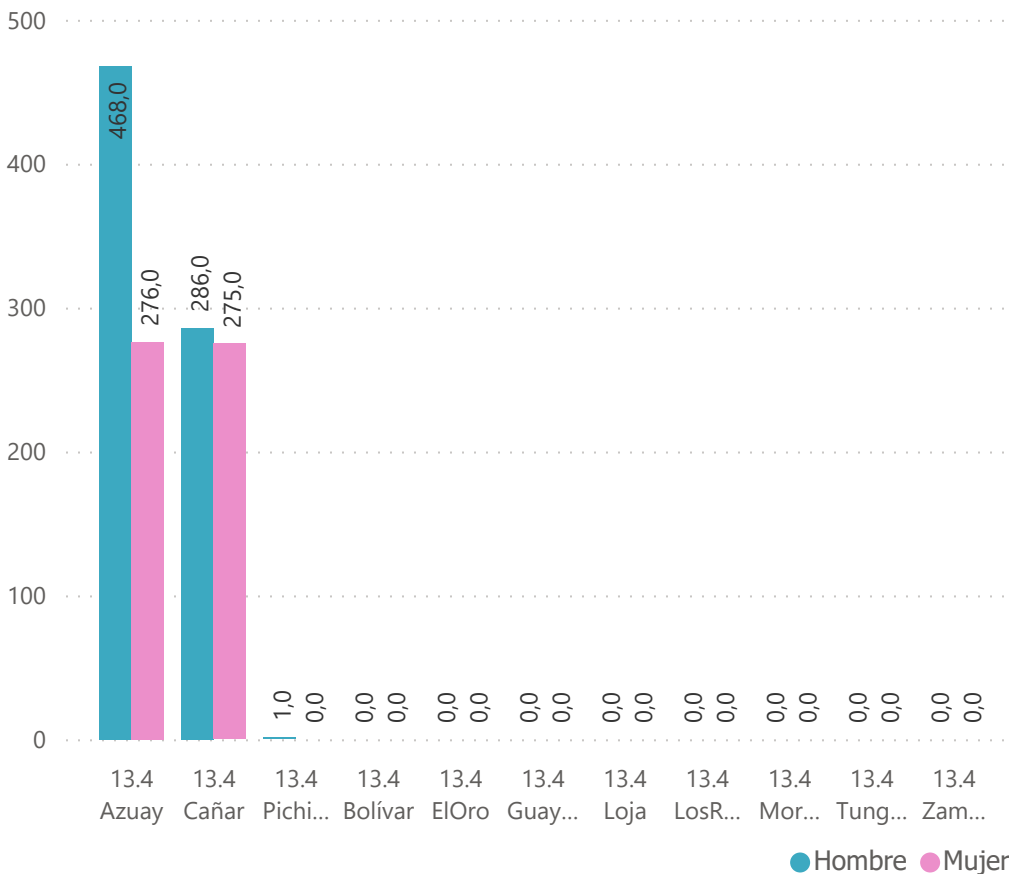
Educación Financiera por nivel de estudios



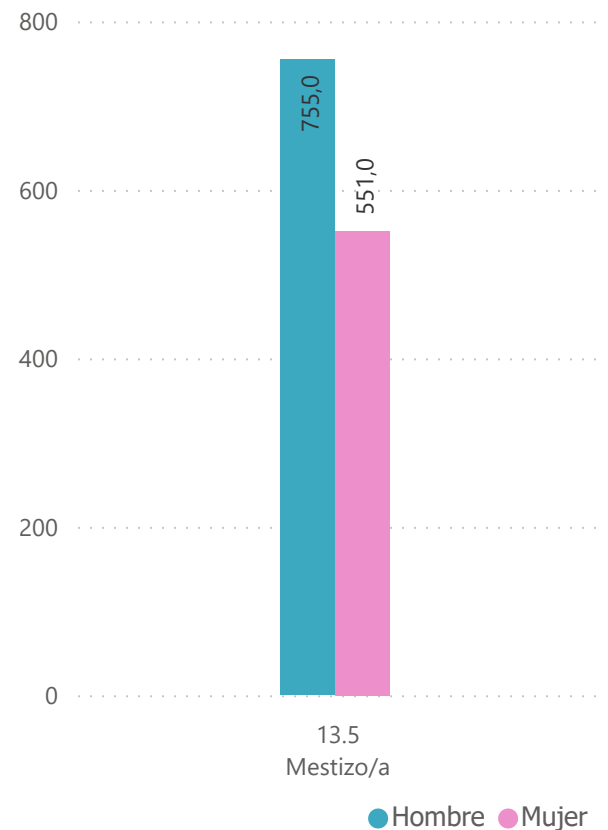
Educación Financiera por actividad económica



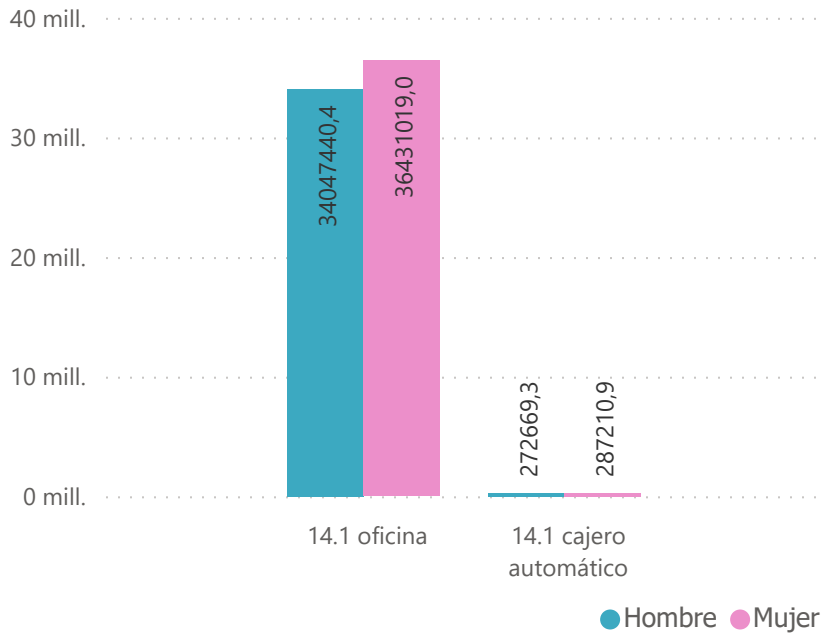
Educación financiera por provincia



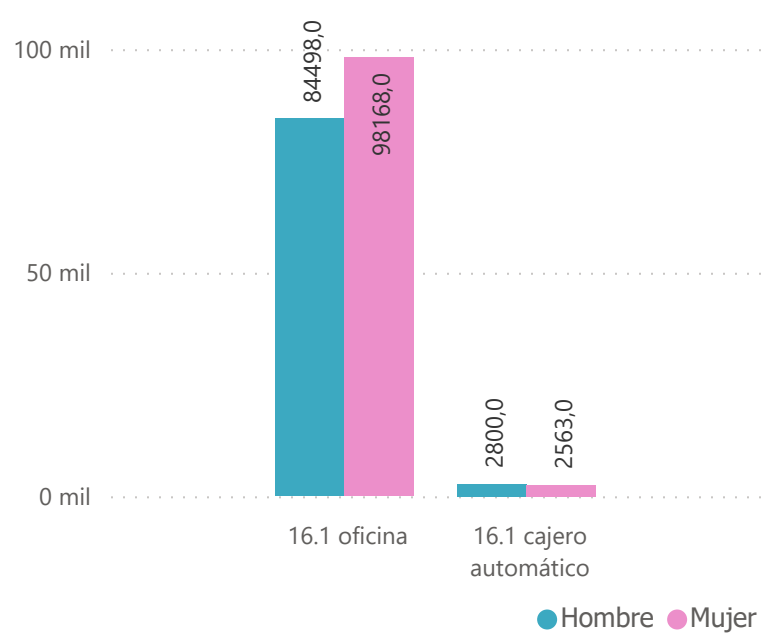
Educación Financiera por actividad económica



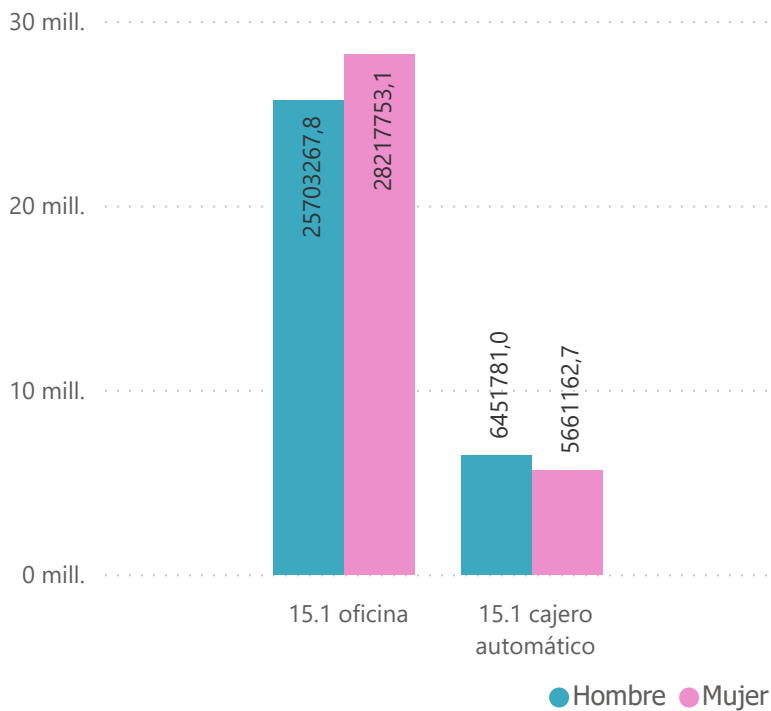
Monto depositado por canal



Número de depósitos por canal



Monto de retiro por canal



Número de retiros por canal

